

RAPORTUL SEMESTRIAL PENTRU SEMESTRUL I 2010
AL CONSILIULUI DE ADMINISTRATIE
Conform regulamentului CNVM nr.1/2006

Data raportului: 26.08.2010

Denumirea societății: S.C. "SAB RĂDĂUȚI" S.A.
Sediul social: Rădăuți, Calea Cernăuți nr. 47, județul Suceava
Numărul de telefon: 0230/562319
Numărul de fax: 0230/567077
Numărul de ordine în Registrului Comerțului: J33/21/1991
Codul unic de înregistrare: 737852
Capitalul social subscris și vărsat: 1.248.426 RON
Piața organizată pe care se tranzacționează valori mobiliare: RASDAQ

1. Situația economico-financiară

- lei -

<i>a) Elemente de bilanț</i>	<i>Sem. I 2009</i>	<i>Sem.I 2010</i>
- active care reprezintă peste 10% din total active (terenuri)	321.655	321.655
- numerar	4.760	6.653
- alte disponibilități lichide	145.985	464.768
- profituri reinvestite	-	-
- total active minus datorii curente	11.243.903	11.826.764
- total capitaluri	10.657.067	11.327.017
 <i>b) Contul de profit și pierderi</i>		
- vânzări nete (rezultat exploatare)	850.516	390.204
- venituri brute (venituri totale)	8.617.138	6.809.681
- elemente de costuri și cheltuieli cu o pondere de min. 20% în vânzări nete sau în venituri brute (mat. prime și materiale)	4.792.271	3.943.295
- provizioane de risc	-	-
- dividendul declarat și plătit	-	-
 <i>c) Cash flow</i>		
Numerar – la începutul perioadei	953	610
- la sfârșitul perioadei	4.760	6.653

2. Analiza activității societății comerciale :

2.1. Elemente, evenimente sau factori de incertitudine ce afectează sau ar putea afecta lichiditatea societății comerciale:

- situația generală existentă pe piața alcoolului și a băuturilor alcoolice în economia românească; modificările permanente ale legislației în domeniu
- gradul foarte ridicat al fiscalității (accize și TVA) în prețul de livrare a alcoolului
- numărul mare de societăți cu același profil de activitate și exodul masiv de pe piața Europeană de produse similare și la un preț mult mai mic
- dependența majoră de un singur beneficiar S.C. Alexandrion Grup România S.R.L.

Elementele cu pondere importantă și influențe semnificative în costurile produselor finite și cu efect asupra lichidităților societății sunt:

- materia primă (cerealele) care dețin un procent de aproximativ 61,52% în costul de producție și care în perioada sem.I 2010 a prezentat o tendință de creștere.
- energia electrică și combustibilul (gazele naturale) cu o pondere în costurile de producție de aprox. 27,30%.
- materiale auxiliare (enzime, acizi, drojdie etc.) cu o pondere de 2,85%.

Prin măsurile întreprinse s-a înregistrat o reducere a prețului de livrare de 10,14% pentru producția de alcool, producția fizică alcool înregistrând o creștere de 12,9% față de realizările perioadei sem.I 2009 și de 3,7% față de prevederile BVC-ului 2010, în timp ce livrările către principalul beneficiar au crescut cu 5,96% față de sem.I 2009, și s-au redus cu 12% față de prevederile B.V.C.

Referitor la producția de băuturi alcoolice aceasta a fost sistată conform Hotărârii A.G.O.A., livrările înregistrate în perioada sem.I 2010 (la nivel de 60% față de sem.I 2009) efectuându-se cu preponderență în primele luni din stocurile existente la 01.01.2010.

Pentru acoperirea segmentului de piață câștigat de produsele SABER, la solicitarea SC Alexandrion Grup România SRL, s-a încheiat contract de licență marcă pentru producerea sub licență a produselor STEAUA NORDULUI, CORSAR și SABER la SC Alexandrion Grup România SRL – Pleașa, contract încheiat pe durata existenței înregistrării mărcilor, cu posibilitatea prelungirii după reînnoirea înregistrării mărcilor.

2.2. Cheltuielile de capital curente sau anticipate se fac pentru asigurarea condițiilor de desfășurare a procesului de producție și asigurarea lichidităților de plată la termen a obligațiilor către buget și realizarea obiectivelor de investiții cuprinse în programul de investiții aprobat de AGA. Ținând cont de faptul că activitatea de producție s-a desfășurat fragmentat la sectorul alcool, neavând o desfășurare continuă și la nivelul capacității nominale de producție care să asigure în permanență resursele bănești necesare, unitatea a fost nevoită să apeleze și în continuare la linie de credit bancar, pentru asigurarea resurselor bănești impuse de achiziționarea materiei prime și resurselor energetice necesare procesului de fabricație, precum și pentru plata la termenele scadente a obligațiilor bugetare. Sursele de finanțare: lichidități curente și linie de credit.

Societatea are angajată linia de credit pentru descoperit de cont în valoare de 5.000.000 lei, conform contractului de credit nr. 584/26.08.2009 încheiat cu BRD-GSG SA Ag. Rădăuți cu maturitate 28 august 2010, pentru care s-au depus garanții după cum urmează:

a. Ipotecă asupra:

1- **teren în suprafață de 1482 mp** cuprinzând parcelă virană cu construcția C14 Secție îmbuteliere băuturi alcoolice corp C14, nr. cadastral C7, secție preparare, macerare, filtrare identificată în extrasul de carte funciară secția marinare cereale corp C15, nr cadastral C8, secție spălat sticle și secție maturare, înscrise în cartea funciară 31772, **top parcelă 931/7**, situate în Rădăuți, str. Calea Cernăuți nr.47, valoare evaluată la 2.032.700 ron / 479.500 euro

2- **teren în suprafață de 451mp** cu stație decongelare gară, înscrise în CF 31772, **top parcelă 5535/1**, **teren curți construcții cu suprafață de 2168 mp** pe care se află construcțiile industriale C24, C25, C41, C42 ce fac parte din fabrica de spirt și rafinare spirt, înscrisă în CF 30161, **top parcelă 7384**, cu o valoare evaluată la 1.532.300 ron / 361.600 euro

3- **secție de borhot brut și concentrat**, identificată în extrasul de CF 31772 cu parcela funciară nr cadastral C2 cu casa pompelor, nr cadastral C3 cu bazine borhot și nr cadastral C11 cu rețele edilitare , asupra terenului în suprafață de 2601mp **top parcelă 1757/1**; **teren curți construcții în suprafață de 229mp**, cu Corp C2 casa de pompe, rezervor borhot concentrat și rezervor borhot brut, înscrise în CF 31772, **top parcelă 931/3**, situate în Rădăuți, str. Calea Cernăuți nr 47, cu o valoare evaluată la 1.160.300 ron / 274.100 euro

b. Garanție reală mobilă asupra:

1- **echipamente și utilaje amplasate în cadrul secției îmbutelieri băuturi alcoolice, secție preparare, macerare, filtrare, secție spălat sticle și secție maturare, top parcelă 931/7**, cu o valoare evaluată la 2.641.670 ron / 623.100 euro

2- **echipamente și utilaje amplasate în cadrul centralei termice și stației de tratare apă și gospodărie de combustibil, top parcelă 5351/1+7384**, cu o valoare evaluată la 2.191.400 ron / 516.860 euro

3 – sume de bani prezente și viitoare din conturile curente ale societății deschise la BRD, Agenția Radauti până la concurența creditului acordat plus dobânzi și comisioane aferente.

Alte datorii reprezentând scrisori de garanție bancară:

Scrisoare de garanție bancară pentru efectuare de plăți în favoarea Ministerului Economiei și Finanțelor Publice-Direcția Finanțelor Publice Suceava nr. 543/28.08.2009 pentru suma de 1.518.080 ron valabilă 12 luni.

Garanții pentru scrisoarea de garanție emisă în favoarea D.G.F.P. Suceava:

a. Ipotecă asupra:

1- **parcelă virană cu imobil compus din: curți construcții cu construcție industrială corp C7 care face parte din fabrica de spirt și rafinare spirt** (clădire stație de pompare și recepție alcool) teren intravilan în suprafață de 950mp, nr cadastral 7383, situate în Rădăuți str. Calea Cernăuți nr.47, înscrise în CF 31762

2- **parcelă virană cu rezervor borhot C50 și rezervor borhot C51**, nr.crt.7 în suprafață de 175mp, top parcelă 931/8, situate în Rădăuți, Calea Cernăuți nr.47, imobile înscrise în CF 31772.

La data acordării creditului imobilele afectate garanției erau evaluate la 2.643.900 ron / 623.650 eur.

b. Garanție reală mobilă asupra:

1- **echipamente și utilaje aflate în cadrul secției de alcool rafinat, brut și tehnic, gospodăria păcură**, situate în Rădăuți, Calea Cernăuți nr.47.

La data acordării creditului bunurile sunt evaluate la 11.950 ron / 2800 eur.

Scrisoare de garanție bancară pentru efectuare de plăți în favoarea Ministerului Economiei și Finanțelor Publice-Direcția Finanțelor Publice Suceava nr. 76/01.03.2010 pentru suma de 364.391 ron valabilă până la 28.08.2010.

Garanții pentru scrisoarea de garanție emisă în favoarea D.G.F.P. Suceava:

a. Ipotecă asupra:

1- **proprietate imobiliară industrială** înscrisă în CF 31772/Rădăuți nr.cad.931/2 **compusa din: teren curți construcții** în suprafață de 1275mp pe care se află **clădirea depozitului secția CO2** cu suprafață construită de 394mp

Nr. crt.	Denumire indicator	U/M	Program BVC sem. I 2010	Realizat sem. I 2010	Realizat sem. I 2009
12.	Rezultatul net al exercițiului				
	- profit	lei	-	333.420	476.531
	- pierdere	lei	97.040	-	-

Legat de programul de investiții al societății, se menționează că în semestrul I 2010 s-a realizat un volum de investiții în valoare de 23.067 lei, la următorul obiectiv:

- modernizare flux tehnologic fabricare alcool, dotări diverse.

2.3. Comparativ cu semestrul I 2009 în care perioadele cumulate de funcționare au fost: pentru sectorul producție alcool etilic rafinat și tehnic de 94 zile; pentru sectorul captare și îmbuteliere CO2 30 zile și pentru sectorul producție băuturi alcoolice de 95 zile, în perioada semestrului I 2010 activitatea de producție a societății s-a desfășurat în 2 din cele 3 sectoare astfel: fabricare alcool etilic rafinat și tehnic pe o durată cumulată de 106 zile de funcționare; captare și îmbuteliere CO2 pe o durată cumulată de 24 zile și nu s-a funcționat cu sectorul producție băuturi alcoolice.

Indicatorii fizici realizați în perioada 01 ianuarie – 30 iunie 2010 comparativ cu cei realizați în perioada aferentă din 2009

Nr. crt.	Denumire produs	U/M	Realizat 2009	Realizat 2010	Diferenta	R2010 % R2009
0	1	2	3	4	5=4-3	6=4/3 %
1.	Alcool rafinat	Hl 100%	14.608,40	16.492,00	1.883,60	112,89%
		val. ron	5.479.032,40	5.112.520,00	-366.512,00	93,31%
2.	Alcool tehnic	Hl 100%	1.518,68	1.680,03	161,35	110,62%
		val. ron	227.802,00	167.976,00	-59.826,00	73,74%
3.	Alcool sanitar îmbuteliat	Hl 100%	139,02	241,86	102,84	173,98%
		val. ron	89.252,00	167.394,00	78.142,00	187,55%
4.	Alcool tehnic denaturat îmbuteliat	Hl 100%	255,38	224,31	-31,07	87,84%
		val. ron	64.450,00	81.681,00	17.231	126,74%
5.	Băuturi alcoolice	Hl 100%	458,51	-	-458,51	
		val. ron	5.180.093,80	-	-5.180.094	
6.	Bioxid de carbon	Tone	7,015	8,060	1,045	114,90%
		val. ron	5.037,00	5.642,00	605	112,01%
7.	Producția valorică	val. ron	11.045.667	5.535.213	-5.510.454	50,11%
8.	Numar mediu personal	pers	91	71	-20	87,84%

Valoarea producției marfă realizată în sem.I 2010 se situează la 50,11% din valoarea producției marfă realizată în sem.I 2009, respectiv cu 5.510.454 lei mai puțin din care semnificativă fiind sistarea producției de băuturi alcoolice cu influență negativă în sumă de 5.180.094 lei.

3. Schimbări care afectează capitalul social și administrarea societății comerciale

3.1. Cazuri în care societatea a fost în imposibilitatea de a-și respecta obligațiile financiare: nu au fost cazuri.

3.2. Modificări privind drepturile deținătorilor de valori mobiliare au constat doar în schimbări nesemnificative în deținerea numărului de acțiuni și implicit a numărului de voturi între persoane fizice:

Nume	la 01.01.2010		la 01.07.2010	
	nr. acțiuni	procent	nr. acțiuni	procent
S.C. ALEXANDRION GRUP ROMÂNIA S.R.L.	367.088	88,2122	367.088	88,2122
Persoane fizice	49.054	11,7878	49.054	11,7878
Total	416.142	100,0000	416.142	100,0000

3.3 Schimbări în administrarea societății

Conform Hotărârii AGOA din 11.01.2010 în locul D-nei Andronic Marilena Andreea, care și-a depus demisia la data de 07.12.2009 a fost ales în funcția de administrator D-l Christoforidis Georgios.

4. Tranzacții semnificative

Contracte comerciale încheiate de SC SAB Rădăuți SA pentru vânzarea și cumpărarea de bunuri, servicii și utilități.

- 1) Contractul de vânzare/cumpărare nr.4584/22.12.2009 între S.C. SAB Rădăuți S.A. în calitate de vânzător și S.C. Alexandrion Grup România S.R.L. în calitate de cumpărător, având ca obiect vânzarea-cumpărarea de alcool etilic rafinat din cereale, în condițiile stabilite și comunicate înainte de începerea fiecărei luni.
- 2) Contractul de vânzare/cumpărare nr.1220/31.03.2008 între S.C. Alexandrion Grup România S.R.L. în calitate de vânzător și S.C. SAB Rădăuți S.A. în calitate de cumpărător având ca obiect vânzarea-cumpărarea și revinderea, prin magazinul propriu de prezentare și desfacere, de băuturi alcoolice în sortimentele cuprinse în anexa nr.1 la contract. Contract valabil în perioada 01.04.2008-31.12.2010 și actul adițional nr.3 din 03.11.2009, nr.4/ 26.02.2010 și nr.5/23.07.2010.
- 3) Contractul de vânzare-cumpărare nr.5146/07.11.2008 cu actul adițional nr.4/29.10.2009 și nr.5/26.02.2010 încheiat cu SC Alexandrion Grup România în calitate de cumpărător a întregii game de produse SABER.
- 4) Contract de vânzare/cumpărare nr.21/05.01.2010 cu actul adițional nr.1/26.02.2010 și nr.2/26.02.2010 încheiat cu SC DEFEL COM SRL Suceava în calitate de cumpărător al produselor gama SABER.
- 5) Contract de vânzare/cumpărare nr.1907/28.05.2010 încheiat cu SC Cereal BAC SRL Botoșani și contract nr.118/26.03.2010 cu actul adițional nr.1/22.04.2010 și nr.2/27.04.2010 încheiat cu Liv Agro Grup SRL Dorohoi în calitate de furnizori de materie primă – cereale.
- 6) Contract nr.5/01.10.2009 cu actul adițional nr.1/01.10.2010 cu SC NORD GAZ SRL în calitate de furnizor de gaz metan.
- 7) Contract nr.61/01.02.2005 (cu valabilitate și în prezent) cu SC FDFEE ELECTRICA MOLDOVA SA Bacău în calitate de furnizor de energie electrică.

- pentru produsul alcool rafinat livrările către S.C Alexandrion Grup România S.R.L. dețin un procent de 96,02% din totalul livrărilor

- pentru produsele îmbuteliate procentul livrărilor către S.C. Alexandrion Grup România S.R.L. este de 18,66% din totalul livrărilor înregistrate la aceste produse finite.

Vânzările de bunuri în sem.I 2010 către S.C. Alexandrion Grup România S.R.L. sunt în valoare totală (fără TVA) de 5.350.669 lei din care în valoare netă 5.059.186 lei.

Cumpărări de bunuri în sem.I 2010 de la S.C. Alexandrion Grup România S.R.L. sunt în valoare totală de 19.772 lei fără T.V.A..

5. Anexe

- Raportare contabilă la 30 iunie 2010 (original) – cu notele explicative anexate (un numar de 11 note explicative)
- Declarația persoanelor responsabile (original)
- Raportul echipei de auditori interni asupra rezultatelor economico-financiare pentru semestrul I 2010. (original)
- Hotararea Adunarii Generale Ordinare a Actionarilor din 11.01.2010 (copie)

Precizăm că situațiile financiare nu au fost auditate de auditorul extern.

Președinte C.A.,

LĂCRĂMIȚARA LOGHIN



Contabil șef,

OLENICI ANIȘOARA




Întocmit,

OLENICI VIOREL



Bifati numai daca este cazul :

- Mari Contribuabili care depun bilanțul la București
 Sucursala



Tip raportare contabila : BS

Entitatea	S.C. SAB RADAUTI S.A.
-----------	-----------------------

Adresa	Judet	Sector	Localitate			
	Suceava		RADAUTI			
	Strada	Nr.	Bloc	Scara	Ap.	Telefon
	Calea Cernauti	47				0230561136
Numar din registrul comertului		J33/21/1991	Cod unic de inregistrare		737852	
Forma de proprietate		34--Societati comerciale pe actiuni				

Activitatea preponderanta (cod si denumire clasa CAEN)

2014 Fabricarea altor produse chimice organice, de bază

SITUATIA ACTIVELOR, DATORILOR SI CAPITALURILOR PROPRII

Formular 10

la data de 30.06.2010

- lei -

Denumirea elementului	Nr. rd.	Sold la 01.01.2010	Sold la 30.06.2010
A	B	1	2
A. ACTIVE IMOBILIZATE			
I. IMOBILIZĂRI NECORPORALE (ct.201+203+205+2071+208+233+234-280-290-2933)	01	33.992	30.676
II. IMOBILIZĂRI CORPORALE(ct.211+212+213+214+223+224+231+232-281-291-2931)	02	5.290.216	5.097.166
III. IMOBILIZĂRI FINANCIARE (ct.261+263+265+267* - 296*)	03	125.244	125.244
ACTIVE IMOBILIZATE - TOTAL (rd. 01 + 02 + 03)	04	5.449.452	5.253.086
B. ACTIVE CIRCULANTE			
I. STOCURI (ct.301+321+302+322+303+323+/-308+328+331+332+341+345+346 +/-348+351+354+356+357+358+361+326+/-368+371+327+/-378+381+/-388-391-392-393-394-395-396-397-398+4091-4428)	05	3.429.857	2.874.928
II. CREAŢE (ct. 267*- 296* +4092+411+413+418+425+4282+431+437+4382+441 +4424+4428+444+445+446+447+4482+451+453+456+4582+461+473-491-495-496 +5187)	06	4.903.236	4.609.496
III. INVESTIȚII PE TERMEN SCURT(ct.501+505+506+508+5113+5114-591-595-596-598)	07		
IV. CASA ŞI CONTURI LA BĂNCI (ct. 5112+512+531+532+541+542)	08	104.731	486.727
ACTIVE CIRCULANTE - TOTAL (rd. 05 + 06 + 07 + 08)	09	8.437.824	7.971.151
C. CHELTUIELI ÎN AVANS (ct. 471)	10	6.755	9.237
D. DATORII: SUMELE CARE TREBUIE PLĂTITE ÎNTR-O PERIOADĂ DE PÂNĂ LA UN AN (ct.161+162+166+167+168-169+269+401+403+404+405+408+419+421+423+424 +426+427+4281+431+437+4381+441+4423+4428+444+446+ 447+4481+451+453 +455+456+457+4581+462+473+509+5186+519)	11	2.363.583	1.406.710
E. ACTIVE CIRCULANTE NETE/DATORII CURENTE NETE (rd.09 + 10 - 11 - 19)	12	6.080.996	6.573.678
F. TOTAL ACTIVE MINUS DATORII CURENTE (rd.04 + 12)	13	11.530.448	11.826.764
G. DATORII:SUMELE CARE TREBUIE PLATITE INTR-O PERIOADA MAI MARE DE UN AN (ct.161+162+166+167+168-169+269+401+403+404+405+408+419+421+423+424 +426+427+4281+431+437+4381+441+4423+4428+444+446+447+4481+451+453 +455+456+4581+462+473+509+5186+519)	14		
H. PROVIZIOANE (ct. 151)	15		
I. VENITURI IN AVANS (rd. 17 + 18), din care :	16	536.851	499.747

			F10 - pag. 2
Denumirea elementului	Nr. rd.	Sold la 01.01.2010	Sold la 30.06.2010
A	B	1	2
Subvenții pentru investiții (ct. 475)	17	536.851	499.747
Venituri înregistrate în avans (ct. 472) - total (rd.19+20), din care:	18		
Sume de reluat într-o perioadă de până la un an (ct. 472*)	19		
Sume de reluat într-o perioadă mai mare de un an (ct. 472*)	20		
J. CAPITAL ȘI REZERVE			
I. CAPITAL (rd.22 + 23 + 24), din care:	21	1.248.426	1.248.426
- Capital subscris vărsat (ct. 1012)	22	1.248.426	1.248.426
- Capital subscris nevărsat (ct. 1011)	23		
- Patrimoniul regiei (ct. 1015)	24		
II. PRIME DE CAPITAL (ct. 104)	25		
III. REZERVE DIN REEVALUARE (ct. 105)	26	362.580	362.580
IV. REZERVE (ct.106)	27	8.569.530	9.382.591
Acțiuni proprii (ct. 109)	28		
Câștiguri legate de instrumentele de capitaluri proprii (ct. 141)	29		
Pierderi legate de instrumentele de capitaluri proprii (ct. 149)	30		
V. PROFITUL SAU PIERDEREA REPORTAT(Ă)	31		
SOLD C (ct. 117)			
SOLD D (ct. 117)	32		
VI. PROFITUL SAU PIERDEREA EXERCIȚIULUI FINANCIAR	33	813.061	333.420
SOLD C (ct. 121)			
SOLD D (ct. 121)	34	0	0
Repartizarea profitului (ct. 129)	35		
CAPITALURI PROPRII - TOTAL (rd. 21+25+26+27-28+29-30+31-32+33-34-35)	36	10.993.597	11.327.017
Patrimoniul public (ct. 1016)	37		
CAPITALURI - TOTAL (rd. 36+37)	38	10.993.597	11.327.017

Suma de control F10 : 165553087 / 325405940

*) Conturi de repartizat după natura elementelor respective.

Rd.06 - Sumele înscrise la acest rând și preluate din contul 267 reprezintă creanțele aferente contractelor de leasing financiar și altor contracte asimilate, precum și alte creanțe imobilizate, scadente într-o perioadă mai mică de 12 luni.

ADMINISTRATOR,

INTOCMIT,

Numele și prenumele

Numele și prenumele

Ec. LOGHIN LACRAMIOARA

Ec. OLENICI ANISOARA



Semnatura

Calitatea

12--CONTABIL SEF

Stampila unitatii

Semnatura



Formular
VALIDAT

Nr. de înregistrare în organismul profesional:

COMISIA DE AUDIT INTERN,


CODĂU STELIAN

MOROȘAN TOADER

SKORAN NICOLAE

CONTUL DE PROFIT SI PIERDERE

la data de 30.06.2010



Formular 20

- lei -

Denumirea indicatorilor	Nr. rd.	Realizari aferente per.de raportare precedente	Realizari aferente per.de raportare curente
A	B	1	2
1. Cifra de afaceri netă (rd. 02 + 03 - 04 + 05 +06)	01	8.163.819	7.053.658
Producția vândută (ct.701+702+703+704+705+706+708)	02	7.837.125	6.750.639
Venituri din vânzarea mărfurilor(ct. 707)	03	326.694	363.640
Reduceri comerciale acordate (ct. 709)	04		60.621
Venituri din dobânzi înregistrate de entitățile radiate din Registrul general si care mai au in derulare contracte de leasing (ct.766*)	05		
Venituri din subvenții de exploatare aferente cifrei de afaceri nete (ct.7411)	06		
2. Venituri aferente costului producției în curs de execuție (ct.711+712)			
Sold C	07	369.138	
Sold D	08		323.698
3. Producția realizată de entitate pentru scopurile sale proprii și capitalizată (ct.721+ 722)	09	26.348	13.095
4. Alte venituri din exploatare(ct.7417+758)	10	24.760	41.108
VENITURI DIN EXPLOATARE – TOTAL (rd. 01 + 07 - 08 + 09 + 10)	11	8.584.065	6.784.163
5. a) Cheltuieli cu materiile prime și materialele consumabile (ct.601+602-7412)	12	4.792.271	3.943.295
Alte cheltuieli materiale (ct.603+604+606+608)	13	13.985	6.744
b) Alte cheltuieli externe (cu energie și apă)(ct.605-7413)	14	236.600	270.457
c) Cheltuieli privind mărfurile (ct.607)	15	316.953	348.517
Reduceri comerciale primite (ct. 609)	16		
6. Cheltuieli cu personalul (rd. 18 + 19), din care:	17	1.530.098	1.083.346
a) Salarii și indemnizații (ct.641+642+643+644-7414)	18	1.212.060	855.115
b) Cheltuieli cu asigurările și protecția socială (ct.645-7415)	19	318.038	228.231
7.a) Ajustări de valoare privind imobilizările corporale și necorporale (rd. 21 - 22)	20	221.419	219.387
a.1) Cheltuieli (ct.6811+6813)	21	221.419	219.387
a.2) Venituri (ct.7813)	22		
b) Ajustări de valoare privind activele circulante (rd. 24-25)	23		-10.211
b.1) Cheltuieli (ct.654+6814)	24		
b.2) Venituri (ct.754+7814)	25		10.211
8. Alte cheltuieli de exploatare (rd. 27 la 30)	26	622.223	532.424
8.1. Cheltuieli privind prestațiile externe (ct.611+612+613+614+621+622+623+624+625+626+627+628-7416)	27	460.276	395.846
8.2. Cheltuieli cu alte impozite, taxe și vărsăminte asimilate (ct.635)	28	139.005	102.857
8.3. Alte cheltuieli (ct.652+658)	29	22.942	33.721

			F20 - pag. 2
Denumirea indicatorilor	Nr. rd.	Realizari aferente per.de raportare precedente	Realizari aferente per.de raportare curente
A	B	1	2
Cheltuieli cu dobânzile de refinanțare înregistrate de entitățile radiate din Registrul general și care mai au în derulare contracte de leasing (ct.666*)	30		
Ajustări privind provizioanele (rd. 32 - 33)	31		
- Cheltuieli (ct.6812)	32		
- Venituri (ct.7812)	33		
CHELTUIELI DE EXPLOATARE – TOTAL (rd. 12 la 15 - 16 +17 + 20 + 23 + 26 + 31)	34	7.733.549	6.393.959
PROFITUL SAU PIERDEREA DIN EXPLOATARE:			
- Profit (rd. 11 - 34)	35	850.516	390.204
- Pierdere (rd. 34 - 11)	36	0	0
9. Venituri din interese de participare (ct.7611+7613)	37		
- din care, veniturile obținute de la entitățile afiliate	38		
10. Venituri din alte investiții și împrumuturi care fac parte din activele imobilizate (ct.763)	39		
- din care, veniturile obținute de la entitățile afiliate	40		
11. Venituri din dobânzi (ct.766*)	41	91	68
- din care, veniturile obținute de la entitățile afiliate	42		
Alte venituri financiare (ct.762+764+765+767+768)	43	32.982	25.450
VENITURI FINANCIARE – TOTAL (rd. 37 + 39 + 41 + 43)	44	33.073	25.518
12. Ajustări de valoare privind imobilizările financiare și investițiile financiare deținute ca active circulante (rd. 46 - 47)	45		
- Cheltuieli (ct.686)	46		
- Venituri (ct.786)	47		
13. Cheltuieli privind dobânzile (ct.666* -7418)	48	303.404	9.984
- din care, cheltuielile în relația cu entitățile afiliate	49		
Alte cheltuieli financiare (ct.663+664+665+667+668)	50	2.337	37
CHELTUIELI FINANCIARE – TOTAL (rd. 45 + 48 + 50)	51	305.741	10.021
PROFITUL SAU PIERDEREA FINANCIAR(Ă):			
- Profit (rd. 44-51)	52	0	15.497
- Pierdere (rd. 51-44)	53	272.668	0
14. PROFITUL SAU PIERDEREA CURENT(Ă):			
- Profit (rd. 11 + 44 - 34 - 51)	54	577.848	405.701
- Pierdere (rd. 34 + 51 - 11 - 44)	55	0	0
15. Venituri extraordinare (ct.771)	56		
16. Cheltuieli extraordinare (ct.671)	57		
17. PROFITUL SAU PIERDEREA DIN ACTIVITATEA EXTRAORDINARĂ:			
- Profit (rd. 56 - 57)	58	0	0
- Pierdere (rd. 57 - 56)	59	0	0

Denumirea indicatorilor	Nr. rd.	Realizari aferente per.de raportare precedente	Realizari aferente per.de raportare curente
A	B	1	2
VENITURI TOTALE (rd. 11 + 44 + 56)	60	8.617.138	6.809.681
CHELTUIELI TOTALE (rd. 34 + 51 + 57)	61	8.039.290	6.403.980
PROFITUL SAU PIERDEREA BRUT(Ă):			
- Profit (rd. 60 - 61)	62	577.848	405.701
- Pierdere (rd. 61 - 60)	63	0	0
18. Impozitul pe profit (ct.691)	64	101.317	72.281
19. Alte impozite ne reprezentate la elementele de mai sus (ct.698)	65		
20. PROFITUL SAU PIERDEREA NET(Ă) A EXERCIȚIULUI FINANCIAR:			
- Profit (rd. 62 - 63 - 64 - 65)	66	476.531	333.420
- Pierdere (rd. 63 + 64 + 65 - 62)	67	0	0

Suma de control F20 : 114295022 / 325405940

*) Conturi de repartizat dupa natura elementelor respective.

Rd.18 - la acest rând se cuprind și drepturile colaboratorilor, stabilite potrivit legislației muncii, care se preiau din rulajul debitor al contului 621 'Cheltuieli cu colaboratorii', analitic 'Colaboratori persoane fizice'.

ADMINISTRATOR,

INTOCMIT,

Numele și prenumele

Numele și prenumele


Ec. LOGHIN LACRAMIOARA

Ec. OLENICI ANISOARA

Semnatura

Calitatea

Stampila unitatii




12--CONTABIL SEF

Semnatura

Formular
VALIDAT

Nr.de inregistrare in organismul profesional:

COMISIA DE AUDIT INTERN,
CODĂU STELIAN
MOROSAN TOANGA
SKO KAN NICOLAE



DATE INFORMATIVE

Formular 30

la data de 30.06.2010

- lei -

I. Date privind rezultatul inregistrat	Nr. rd.	Nr.unitati		Sume
A	B	1		2
Unitati care au inregistrat profit	01	1		333.420
Unitati care au inregistrat pierdere	02	0		0
II Date privind platile restante	Nr. rd.	Total, din care:	Pentru activitatea curenta	Pentru activitatea de investitii
A	B	1=2+3	2	3
Plati restante – total (rd.04 + 08 + 14 la 18 + 22), din care:	03			
Furnizori restanți – total (rd. 05 la 07), din care:	04			
- peste 30 de zile	05			
- peste 90 de zile	06			
- peste 1 an	07			
Obligatii restante fata de bugetul asigurarilor sociale – total (rd.09 la 13), din care:	08			
- Contributii pentru asigurari sociale de stat datorate de angajatori, salariati si alte persoane asimilate	09			
- Contributii pentru fondul asigurarilor sociale de sanatate	10			
- Contribuția pentru pensia suplimentară	11			
- Contributii pentru bugetul asigurarilor pentru somaj	12			
- Alte datorii sociale	13			
Obligatii restante fata de bugetele fondurilor speciale si alte fonduri	14			
Obligatii restante fata de alti creditorii	15			
Impozite si taxe neplatite la termenul stabilit la bugetul de stat	16			
Impozite si taxe neplatite la termenul stabilit la bugetele locale	17			
Credite bancare nerambursate la scadenta – total (rd. 19 la 21), din care:	18			
- restante dupa 30 de zile	19			
- restante dupa 90 de zile	20			
- restante dupa 1 an	21			
Dobanzi restante	22			
III. Numar mediu de salariati	Nr. rd.	30.06.2009		30.06.2010
A	B	1		2
Numar mediu de salariati	23	91		70

IV. Plati de dobanzi si redevente		Nr. rd.	Sume (lei)	
A	B	1		
Venituri brute din dobânzi platite de persoanele juridice romane catre persoanele fizice nerezidente din statele membre ale Uniunii Europene, din care:	24			
- impozitul datorat la bugetul de stat	25			
Venituri brute din dobanzi platite de persoanele juridice romane catre persoane juridice afiliate*) nerezidente din statele membre ale Uniunii Europene, din care:	26			
- impozitul datorat la bugetul de stat	27			
Venituri din redevente platite de persoanele juridice romane catre persoane juridice afiliate *) nerezidente din statele membre ale Uniunii Europene, din care:	28			
- impozitul datorat la bugetul de stat	29			
V. Tichete de masa		Nr. rd.	Sume (lei)	
A	B	1		
Contravaloarea tichetelor de masa acordate salariatilor	30	36.316		
VI. Cheltuieli efectuate pentru activitatea de cercetare - dezvoltare **)		Nr. rd.	30.06.2009	30.06.2010
A	B	1	2	
Cheltuieli de cercetare - dezvoltare, din care:	31			
- din fonduri publice	32			
- din fonduri private	33			
VII. Cheltuieli de inovare ***)		Nr. rd.	30.06.2009	30.06.2010
A	B	1	2	
Cheltuieli de inovare – total (rd. 35 la 37), din care:	34			
- cheltuieli de inovare finalizate în cursul perioadei	35			
- cheltuieli de inovare în curs de finalizare în cursul perioadei	36			
- cheltuieli de inovare abandonate în cursul perioadei	37			
VIII. Alte informații		Nr. rd.	30.06.2009	30.06.2010
A	B	1	2	
Imobilizări financiare, în sume brute (rd. 39 + 45), din care:	38			
Acțiuni deținute la entitățile afiliate, interese de participare, alte titluri imobilizate și obligațiuni pe termen lung, în sume brute (rd. 40 la 44), din care:	39			
- acțiuni cotate	40			
- acțiuni necotate	41			
- părți sociale	42			
- obligațiuni	43			
- acțiuni emise de organismele de plasament colectiv (inclusiv de SIF-uri)	44			
Creanțe imobilizate, în sume brute (rd. 46 + 47), din care:	45			
- creanțe imobilizate în lei și exprimate în lei, a caror decontare se face în funcție de cursul unei valute (din ct. 267)	46			
- creanțe imobilizate în valută (din ct. 267)	47			
Creanțe comerciale, avansuri acordate furnizorilor și alte conturi asimilate, în sume brute (ct. 4092 + 411 + 413 + 418)	48	10.235.623	7.494.133	

	Nr. rd.	30.06. 2009	30.06. 2010
A	B	1	2
Creanțe în legătură cu personalul și conturi asimilate (ct. 425 + 4282)	49	335	
Creanțe în legătură cu bugetul asigurărilor sociale și bugetul statului (ct. 431 + 437 + 4382 + 441 + 4424 + 4428 + 444 + 445 + 446 + 447 + 4482)	50	76.244	19.435
Alte creanțe (ct. 451 + 453 + 456 + 4582 + 461 + 471 + 473)	51	22.910	10.749
Dobânzi de încasat (ct. 5187)	52		
Investiții pe termen scurt, în sume brute (ct. 501 + 505 + 506 + din ct.508) (rd. 54 la 58), din care:	53		
- acțiuni cotate	54		
- acțiuni necotate	55		
- părți sociale	56		
- obligațiuni	57		
- acțiuni emise de organismele de plasament colectiv (inclusiv de SIF-uri)	58		
Alte valori de încasat (ct. 5113 + 5114)	59		
Casa în lei și în valută (rd. 61 + 62), din care:	60	4.760	6.653
- în lei (ct. 5311)	61	4.760	6.653
- în valută (ct. 5314)	62		
Conturi curente la bănci în lei și în valută (rd. 64 + 65), din care:	63	145.985	464.768
- în lei (ct. 5121)	64	144.249	464.489
- în valută (ct. 5124)	65	1.736	279
Alte conturi curente la bănci și acreditive (rd. 67 + 68), din care:	66		
- sume în curs de decontare, acreditive și alte valori de încasat, în lei (ct. 5112 + 5125 + 5411)	67		
- sume în curs de decontare și acreditive în valută (ct. 5125 + 5412)	68		
Datorii (rd. 70 + 73 + 76 + 79 + 82 + 85 + 86 + 89 la 93), din care:	69	6.939.898	1.406.710
- Împrumuturi din emisiuni de obligațiuni și dobânzile aferente, în sume brute (ct. 161 + 1681)(rd. 71 + 72), din care:	70		
- în lei	71		
- în valută	72		
- Credite bancare interne pe termen scurt și dobânzile aferente (ct. 5191 + 5192 + 5197 + din ct. 5198), (rd. 74 + 75), din care:	73	4.386.974	
- în lei	74	4.386.974	
- în valută	75		
- Credite bancare externe pe termen scurt și dobânzile aferente (ct. 5193 + 5194 + 5195 + din ct. 5198), (rd. 77 + 78), din care:	76		
- în lei	77		
- în valută	78		
- Credite bancare pe termen lung și dobânzile aferente (ct. 1621 + 1622 + 1627 + din ct. 1682) (rd. 80 + 81), din care:	79		
- în lei	80		
- în valută	81		
- Credite externe pe termen lung (ct. 1623 + 1624 + 1625 + din ct. 1682) (rd. 83 + 84), din care:	82		
- în lei	83		
- în valută	84		

	Nr. rd.	30.06.2009	30.06.2010
A	B	1	2
- Credite de la trezoreria statului (ct. 1626 + din ct. 1682)	85		
- Alte împrumuturi și dobânzile aferente (ct. 166 + 167 + 1685 + 1686 + 1687) (rd. 87 + 88), din care:	86	10.278	
- în lei și exprimate în lei, a caror decontare se face în funcție de cursul unei valute	87		
- în valută	88	10.278	
- Datorii comerciale, avansuri primite de la clienți și alte conturi asimilate, în sume brute (ct. 401 + 403 + 404 + 405 + 408 + 419)	89	1.087.874	509.564
- Datorii în legătură cu personalul și conturi asimilate (ct. 421 + 423 + 424 + 426 + 427 + 4281)	90	232.373	215.330
- Datorii în legătură cu bugetul asigurărilor sociale și bugetul statului (ct. 431 + 437 + 4381 + 441 + 4423 + 4428 + 444 + 446 + 447 + 4481)	91	1.219.378	678.777
- Alte datorii (ct. 451 + 453 + 455 + 456 + 457 + 4581 + 462 + 472 + 473 + 269 + 509)	92	3.021	3.039
- Dobânzi de plătit (ct. 5186)	93		
Capital subscris vărsat (ct. 1012)(rd. 95 la 97), din care:	94	1.248.426	1.248.426
- acțiuni cotate	95	1.248.426	1.248.426
- acțiuni necotate	96		
- părți sociale	97		
IX. Informatii privind cheltuielile cu colaboratorii	Nr. rd.	30.06.2009	30.06.2010
A	B	1	2
Cheltuieli cu colaboratorii (ct. 621)	98		

Suma de control F30 : 45557831 / 325405940

*) Pentru statutul de „persoane juridice afiliate” se vor avea în vedere prevederile art. 7 pct. 21 din Legea nr. 571/2003 privind Codul fiscal, cu modificările și completările ulterioare.

**) Se va completa cu cheltuielile efectuate pentru activitatea de cercetare-dezvoltare, respectiv cercetarea fundamentală, cercetarea aplicativă, dezvoltarea tehnologică și inovarea, stabilite potrivit prevederilor OG nr. 57/2002 privind cercetarea științifică și dezvoltarea tehnologică, cu modificările ulterioare.

***) Cheltuielile de inovare se determină potrivit Regulamentului (CE) nr.1450/2004 al Comisiei din 13.08.2004 de punere în aplicare a Deciziei nr.1608/2003/CE a Parlamentului European și a Consiliului privind producția și dezvoltarea statisticilor comunitare privind inovarea, publicat în Jurnalul Oficial al Uniunii Europene seria L nr. 267/14.08.2004.

ADMINISTRATOR,



INTOCMIT,

Numele și prenumele

Ec. LOGHIN LACRAMIOARA

Semnatura

Stampila unitatii



COMISIA DE ACUȚIT INTERN,

CODĂU STELIAN

Vers.1.00

MOROȘAN TRADER

SKOKAN NICOLAE

Numele și prenumele

Ec. OLENICI ANISOARA

Calitatea

12--CONTABIL SEF

Semnatura

Nr.de inregistrare in organismul profesional:

ENTITATEA CARE RAPORTEAZĂ

Aceste situații financiare sunt prezentate de SC SAB RĂDĂUȚI SA ("Societatea") cu sediul în Rădăuți, Calea Cernăuți nr.47, jud. Suceava, cod poștal 725400.

Nota 1 Active imobilizate

a) Imobilizări necorporale

	Concesiuni	Alte imobilizări necorporale	Total
	(lei)	(lei)	(lei)
Valoare brută			
Sold la 01.01.2010	25.987	26.517	52.504
Creșteri	0	0	0
Cedări, transferuri și alte reduceri	0	0	0
Sold la 30.06.2010	25.987	26.517	52.504
Amortizare cumulată			
Sold la 01.01.2010	1.237	17.275	18.512
Amortizare înregistrată în cursul exercițiului	265	3.051	3.316
Reduceri sau reluări	0	0	0
Sold la 30.06.2010	1.502	20.326	21.828
Valoare contabilă netă la 01.01.2010	24.750	9.242	33.992
Valoare contabilă netă la 30.06.2010	24.485	6.191	30.676

b) Imobilizări corporale

	Terenuri	Constructii	Instalatii tehnice si masini	Alte instalatii, utilaje si mobilier	Avansuri și imobilizări corporale în curs	Total
	(lei)	(lei)	(lei)	(lei)	(lei)	(lei)
Valoare brută						
Sold la 01.01.2010	321.655	3.333.375	4.141.767	65.105	549.674	8.411.576
Creșteri	0	0	15.112	7.955	23.067	46.134
- din care din procesul de dezvoltare interna	0	0	0	0	0	0
Cedări, transferuri și alte reduceri	0	11	428	0	23.067	23.506
-din care dezmembrari si casari	0	11	428	0	0	0
Sold la 30.06.2010	321.655	3.333.364	4.156.451	73.060	549.674	8.434.203
Amortizare cumulată						
Sold la 01.01.2010	0	956.488	1.778.114	34.528	0	2.769.130
Amortizare înregistrată în cursul exercițiului	0	39.978	173.279	2.813		216.070
Reduceri sau reluări	0	11	381	0	0	392
Sold la 30.06.2010	0	996.455	1.951.012	37.341	0	2.984.807
Ajustari pentru depreciere						
Sold la 01.01.2010	0	97.813	0	0	254.417	352.230
Ajustari inregistrate în cursul exercitiului	0	0	0	0	0	0
Reduceri sau reluări	0	0	0	0	0	0
Sold la 30.06.2010	0	97.813	0	0	254.417	352.230
Valoare contabilă netă la 01.01.2010	321.655	2.279.074	2.363.653	30.577	295.257	5.290.216
Valoare contabilă netă la 30.06.2010	321.655	2.239.096	2.205.439	35.719	295.257	5.097.166

Reevaluarea imobilizărilor corporale

Societatea a efectuat reevaluarea terenurilor conform HG 500/1994, iar clădirile și mijloacele fixe au fost reevaluate conform HG 26/1992 și conform HG 500/1994, prin indexarea costului istoric cu indici prevăzuți în hotărârile de guvern respective.

La 31.12.2002 s-a înregistrat reevaluarea clădirilor, efectuată de SC LUC'S DESIGN SRL Suceava prin evaluator autorizat L.Constantinescu, în baza HG 403/2000. În conformitate cu HG 403/2000 costul istoric sau valoarea rezultată prin aplicarea hotărârilor de guvern anterioare privind reevaluarea imobilizărilor corporale și amortizarea cumulată au fost indexate cu indicii cumulativi de inflație între data achiziției sau a ultimei reevaluări și data bilanțului. Totodată, HG 403/2000 prevede necesitatea ajustării valorii indexate prin comparație cu valoarea de utilizare și valoarea de piață. Creșterea valorii contabile rezultată în urma acestor reevaluări a fost creditată în rezerva din reevaluare.

Menționăm că imobilizările în curs de execuție reprezintă mijloace fixe nepuse în funcțiune prezentate la costul istoric.

Imobilizările corporale la 30.06.2010 comparativ cu 31.12.2009 au următoarele valori:

	31 decembrie 2009 (lei)	30 iunie 2010 (lei)
Cost	8.411.576	8.434.203
Amortizare cumulată	2.769.130	2.984.807
Ajustări pentru depreciere	352.230	352.230
Valoare netă	5.290.216	5.097.066

Având în vedere condițiile impuse de piață și mediul concurențial și faptul că prețurile produselor realizate de societate nu permit o majorare de costuri cu creșteri de amortizare rezultat al unor reevaluări, cât și faptul că potrivit prevederilor OMFP 1752/2005 reevaluarea alternativă nu este obligatorie, societatea nu a înregistrat în contabilitate diferențele din reevaluarea terenurilor, clădirilor și construcțiilor speciale și a bunurilor mobile de natura mijloacelor fixe efectuată la 31.12.2008, în baza contractului de prestări servicii cu firma S.C. DARIAN ROM SUISSE S.R.L. Cluj Napoca.

Raportul de evaluare efectuat de evaluatorul autorizat prevede o diferență de reevaluare de 32.221.336 lei având ca efect creșterea costului cu amortizarea anuală de la 428.199 lei/an la 2.013.396 lei/an, respectiv cu 1.585.197 lei/an implicând o creștere a prețului de vânzare a produselor de până la 15%.

Având în vedere condițiile de criză în care se impune luarea tuturor măsurilor de reducere a costurilor de către societăți pentru a rămâne viabile, această majorare semnificativă de costuri nu este oportună având repercursiuni negative asupra întregii activități.

Deprecierea activelor

Din totalul ajustărilor pentru deprecierea imobilizărilor corporale de 352.230 lei existente la 01.01.2010 suma de 97.813 lei reprezintă valoarea rămasă neamortizată aferentă mijloacelor fixe în conservare (stație borhot, secție degerminare, secție Hântești) conform hotărârii A.G.A. nr.3/2008, iar suma de 254.417 lei reprezintă avans pentru cazan abur conform contract PvF 071/30.06.2006 la care furnizorul SC EUROTECH SA București nu și-a respectat obligațiile contractuale.

Subvenții

Soldul contului 475 "Subvenții pentru investiții" la 30.06.2010 reprezintă valoarea neamortizată a unor subvenții pentru investiții. Aceste subvenții sunt transferate anual la venituri proporțional cu amortizarea mijloacelor fixe aferente:

- Sold: 334.059 lei din sume lăsate cu titlu gratuit la SC SAB Rădăuți SA conform HG 100/1996 pentru realizarea de investiții productive la contractele de vânzare-cumpărare acțiuni nr.467/15.08.1995 și 447/16.05.1196 de la AVAS. Valoarea subvenției inițiale a fost de 834.959 lei.
- Sold: 173.626,99 lei din finanțare conform contract pentru finanțare nerambursabilă nr.16/N din 10.03.2006 încheiat cu AFM București pentru „Modernizare și re tehnologizare stație de epurare mecano-biologică a apelor uzate, rezultate din procesul tehnologic al fabricii de spirt Radauti”. Valoarea subvenției inițiale a fost de 165.687 lei.

Imobilizări corporale gajate sau restricționate

Imobilizări corporale cu o valoare contabilă netă de 1.627.523 lei constituie garanție pentru contractul de credit de descoperit de cont nr. 584/26.08.2009 încheiat cu BRD-GSG Agenția Rădăuți.

De asemenea, pentru emiterea scrisorilor de garanție bancară pentru efectuare de plăți în favoarea Ministerului Economiei și Finanțelor Publice-Direcția Finanțelor Publice Suceava nr. 543/28.08.2009 și nr.76/01.03.2010, societatea a gajat/ipotecat imobilizări corporale cu o valoare contabilă netă la 30.06.2010 de 497.790 lei.

Tranzacții care nu au implicat ieșiri de numerar

Intrările de imobilizări corporale în cursul anului 2010 nu cuprind achiziții finanțate prin contracte de credite încheiate cu furnizorii de imobilizări sau achiziții finanțate prin contracte de leasing financiar.

Tranzacții cu părți afiliate

Societatea nu a achiziționat imobilizări corporale de la părți afiliate (a se vedea și Nota 10m).

c) Imobilizări financiare

La 30 iunie 2010, Societatea nu deține titluri de participare la societăți din cadrul Grupului sau titluri sub formă de interese de participare în alte entități.

Societatea este membru al Oficiului Patronal Județean Suceava, participând la patrimoniul inițial al acestuia cu suma de 330 lei.

Societatea a înregistrat în cursul anului 2008 în contul de alte alte împrumuturi cautiunea depusă de entitate în dosar 8382/2008. (a se vedea și Nota 13 (a))

Nota 2 Provizioane pentru riscuri

Nu au fost constituite provizioane la 30 iunie 2010.

Nota 3 Informații privind contul de profit și pierdere

La 30.06.2010 societatea a înregistrat un profit net contabil în sumă de 333.420 lei.

Cifra de afaceri netă în sumă de 7.053.657 lei pe segmente de activități se prezintă astfel:

Produce	Valoare (lei)	Procent (%)
Alcool rafinat	5.035.214	71,38
Alcool tehnic vrac	215.495	3,06
Băuturi îmbuteliate	1.205.122	17,09
Alcool denaturat îmbuteliat	221.870	3,15
Mărfuri	363.640	5,16
Alte venituri	12.317	0,16
TOTAL CIFRĂ DE AFACERI	7.053.658	100,00

Nota 4 Analiza rezultatului din exploatare

Indicatorul		-lei-	
		Exercitiul precedent 30.06.2009	Exercitiul curent 30.06.2010
1 Cifra de afaceri neta		8.163.819	7.053.658
2 Costul bunurilor vandute	3+4+5	<u>5.500.505</u>	<u>5.282.426</u>
3 Cheltuieli ale activitatii de baza		4.387.324	3.971.328
4 Cheltuieli ale activitatii auxiliare		815.213	1.011.585
5 Cheltuieli ind de productie		297.968	299.513
6 Rezultatul brut al cifrei de afaceri	1-2	2.663.314	1.771.232
7 Cheltuieli de desfacere		375.323	238.419
8 Cheltuieli generale de administratie		1.462.235	1.183.717
9 Alte venituri din exploatare		24.760	41.108
10 Rezultatul din exploatare	6-7-8+9	850.516	390.204

Nota 5 Situația creanțelor și datoriilor

Creanțe	Sold la 30.06.2010		-lei-	
	col 2+col 3		Termen de lichiditate	
	0	1	Sub 1 an 2	Peste 1 an 3
TOTAL din care:	4.609.496		4.609.496	
Creanțe comerciale	803.100		803.100	
Sume de încasat de la entitățile afiliate	3.786.953		3.786.953	
Alte creanțe	19.443		19.443	

Soldul creanțelor comerciale la 30.06.2010 include ajustări pentru deprecierea creanțelor-clienți în sumă de 2.904.079 lei existente în sold la 31.12.2009.

Sumele de încasat de la părțile afiliate sunt prezentate în nota 10 m).

Datorii	Sold la 30.06.2010		-lei-		
	col.2+col. 3+col.4		Termen de exigibilitate		
	0	1	Sub 1 an 2	1-5 ani 3	Peste 5 ani 4
TOTAL din care:	1.406.710		1.406.710		
Sume datorate instituțiilor de credit	0		0		
Datorii comerciale	486.035		486.035		
Sume datorate entităților afiliate	23.529		23.529		
Alte datorii, inclusiv datoriile fiscale și datoriile privind asigurările sociale	897.146		897.146		

Sumele datorate părților afiliate sunt prezentate în nota 10 m).

Valoarea dobânzilor plătite în cursul sem.I 2010 este de 9.984 lei.

Pentru creditul angajat s-au depus garanții după cum urmează:

a. Ipotecă asupra:

1- **teren în suprafață de 1482 mp** cuprinzând parcelă virană cu construcția C14 Secție îmbuteliere băuturi alcoolice corp C14, nr. cadastral C7, secție preparare, macerare, filtrare identificată în extrasul de carte funciară secția marinare cereale corp C15, nr cadastral C8, secție spălat sticle și secție maturare, înscrise în cartea funciară 31772, **top parcelă 931/7**, situate în Rădăuți, str. Calea Cernăuți nr.47, valoare evaluată la 2.032.700 ron / 479.500 euro

2- **teren în suprafață de 451mp** cu stație decongelare gară, înscrise în CF 31772, **top parcelă 5535/1**, **teren curți construcții cu suprafață de 2168 mp** pe care se află construcțiile industriale C24, C25, C41, C42 ce fac parte din fabrica de spirt și rafinare spirt, înscrisă în CF 30161, **top parcelă 7384**, cu o valoare evaluată la 1.532.300 ron / 361.600 euro

3- **secție de borhot brut și concentrat**, identificată în extrasul de CF 31772 cu parcela funciară nr cadastral C2 cu casa pompelor, nr cadastral C3 cu bazine borhot și nr cadastral C11 cu rețele edilitare , asupra terenului în suprafață de 2601mp **top parcelă 1757/1**; **teren curți construcții în suprafață de 229mp**, cu Corp C2 casa de pompe, rezervor borhot concentrat și rezervor borhot brut, înscrise în CF 31772, **top parcelă 931/3**, situate în Rădăuți, str. Calea Cernăuți nr 47, cu o valoare evaluată la 1.160.300 ron / 274.100 euro

b. Garanție reală mobilă asupra:

1- **echipamente și utilaje amplasate în cadrul secției îmbuteliere băuturi alcoolice, secție preparare, macerare, filtrare, secție spălat sticle și secție maturare, top parcelă 931/7**, cu o valoare evaluată la 2.641.670 ron / 623.100 euro

2- **echipamente și utilaje amplasate în cadrul centralei termice și stației de tratare apă și gospodărie de combustibil, top parcelă 5351/1+7384**, cu o valoare evaluată la 2.191.400 ron / 516.860 euro

3 – sume de bani prezente și viitoare din conturile curente ale societății deschise la BRD, Agentia Radauti pana la concurenta creditului acordat plus dobanzi și comisioane aferente.

Alte datorii reprezentând scrisori de garanție bancară:

Scrisoare de garanție bancară pentru efectuare de plăți în favoarea Ministerului Economiei și Finanțelor Publice-Direcția Finanțelor Publice Suceava nr. 543/28.08.2009 pentru suma de 1.518.080 ron valabilă 12 luni.

Garanții pentru scrisoarea de garanție emisă în favoarea D.G.F.P. Suceava:

a. Ipotecă asupra:

1- **parcelă virană cu imobil compus din: curți construcții cu construcție industrială corp C7 care face parte din fabrica de spirt și rafinare spirt** (clădire stație de pompare și recepție alcool) teren intravilan în suprafață de 950mp, nr cadastral **7383**, situate în Rădăuți str. Calea Cernăuți nr.47, înscrise în CF 31762

2- **parcelă virană cu rezervor borhot C50 și rezervor borhot C51**, nr.crt.7 în suprafață de 175mp, top parcelă **931/8**, situate în Rădăuți, Calea Cernăuți nr.47, imobile înscrise în CF 31772.

La data acordării creditului imobilele afectate garanției erau evaluate la 2.643.900 ron / 623.650 eur.

b. Garanție reală mobilă asupra:

1- **echipamente și utilaje aflate în cadrul secției de alcool rafinat, brut și tehnic, gospodăria păcură**, situate în Rădăuți, Calea Cernăuți nr.47.

La data acordării creditului bunurile sunt evaluate la 11.950 ron / 2800 eur.

Scrisoare de garanție bancară pentru efectuare de plăți în favoarea Ministerului Economiei și Finanțelor Publice-Direcția Finanțelor Publice Suceava nr. 76/01.03.2010 pentru suma de 364.391 ron valabilă până la 28.08.2010.

Garanții pentru scrisoarea de garanție emisă în favoarea D.G.F.P. Suceava:

a. Ipotecă asupra:

1- **proprietate imobiliară industrială** înscrisă în CF 31772/Rădăuți nr.cad.931/2 **compusa din: teren curți construcții** în suprafață de 1275mp pe care se află **clădirea depozitului secția CO2** cu suprafață construită de 394mp

2- **teren** în suprafață de 354mp, pe care se află **castelul de apă C1** cu o capacitate totală de 200mc amplasat în Rădăuți str. Calea Cernăuți nr.47, înscrise în CF 30650 sub nr. cadastral 30650-c1

b. Gaj asupra echipamente și utilaje tehnologice aflate în cadrul secției de captare și îmbutelire CO2 nr.cad. 931/2

La data acordării creditului imobilele afectate garanției erau evaluate la 1.335.800 ron.

Nota 6 : Principii și politici contabile

Principalele politici contabile adoptate în întocmirea acestor situații financiare sunt prezentate mai jos.

A Bazele întocmirii situațiilor financiare

(1) *Informații generale*

Aceste situații financiare au fost întocmite în conformitate cu:

- (i) Legea Contabilității 82/1991 republicată în iunie 2008 („Legea 82”)
- (ii) Reglementările contabile conforme cu directivele europene aprobate prin Ordinul Ministrului Finanțelor Publice al României 3055/2009 („OMF 3055”) cu modificările ulterioare

OMF 3055 prevede că persoanele juridice prevăzute la art. 1 aliniatul 1 din Legea 82 aplică Reglementările contabile conforme cu Directiva a IV-a a Comunităților Economice Europene.

Prezentele situații financiare au fost întocmite pe baza convenției costului istoric, cu excepțiile prezentate în continuare în politicile contabile.

(2) *Utilizarea estimărilor*

Întocmirea situațiilor financiare în conformitate cu OMF 3055 și modificările ulterioare cere conducerii Societății să facă estimări și ipoteze care afectează valorile raportate ale activelor și pasivelor, prezentarea activelor și datoriilor contingente la data întocmirii situațiilor financiare și veniturile și cheltuielile raportate pentru respectiva perioadă. Cu toate că aceste estimări sunt făcute de către conducerea Societății pe baza celor mai bune informații disponibile la data situațiilor financiare, rezultatele realizate pot fi diferite de aceste estimări.

(3) *Continuitatea activității*

Prezentele situații financiare au fost întocmite în baza principiului continuității activității care presupune că Societatea își va continua activitatea și în viitorul previzibil. Pentru a evalua aplicabilitatea acestei prezumții conducerea analizează previziunile referitoare la intrările viitoare de numerar.

Pe baza acestor analize, conducerea consideră că Societatea va putea să-și continue activitatea în viitorul previzibil și prin urmare aplicarea principiului continuității activității în întocmirea situațiilor financiare este justificată.

(4) *Moneda de prezentare a situațiilor financiare*

Contabilitatea se ține în limba română și în moneda națională. Elementele incluse în aceste situațiile financiare sunt prezentate în lei românești.

B Conversia tranzacțiilor în monedă străină

Tranzacțiile Societății în monedă străină sunt înregistrate la cursurile de schimb comunicate de Banca Națională a României („BNR”) pentru data tranzacțiilor. Soldurile în monedă străină sunt convertite în lei la cursurile de schimb comunicate de BNR pentru data bilanțului. Câștigurile și pierderile rezultate din decontarea tranzacțiilor într-o monedă străină și din conversia activelor și datoriilor monetare exprimate în monedă străină sunt recunoscute în contul de profit și pierdere, în cadrul rezultatului financiar.

C Imobilizări necorporale

(i) *Concesiunile, brevetele, licențele, mărcile comerciale, drepturile și activele similare*

Concesiunile primite se înregistrează la costul de achiziție și se reflectă ca imobilizări necorporale atunci când contractul de concesiune stabilește o durată și o valoare determinate pentru concesiune. Amortizarea concesiunii se înregistrează pe durata de folosire a acesteia, stabilită conform contractului.

(ii) *Avansuri și alte imobilizări necorporale*

În cadrul avansurilor și altor imobilizări necorporale se înregistrează avansurile acordate furnizorilor de imobilizări necorporale, programele informatice create de entitate sau

achiziționate de la terți pentru necesitățile proprii de utilizare, precum și alte immobilizări necorporale.

Cheltuielile care permit immobilizărilor necorporale să genereze beneficii economice viitoare peste performanța prevăzută inițial sunt adăugate la costul original al acestora. Aceste cheltuieli sunt capitalizate ca immobilizări necorporale dacă nu sunt parte integrantă a immobilizărilor corporale.

D Immobilizări corporale

(1) Cost/evaluare

Immobilizările corporale sunt evaluate inițial la cost de achiziție.

Terenurile au fost evaluate conform HG 500/1994, iar clădirile și mijloacele fixe au fost reevaluate conform HG 26/1992 și conform HG 500/1994, , prin indexarea costului istoric cu indici prevăzuți în hotărârile de guvern respective.

La 31.12.2002 clădirile au fost reevaluate, reevaluare efectuată de către SC LUC'S DESIGN SRL Suceava prin evaluator autorizat L.Constantinescu, în baza HG 403/2000. În conformitate cu HG 403/2000 costul istoric sau valoarea rezultată prin aplicarea hotărârilor de guvern anterioare privind reevaluarea immobilizărilor corporale și amortizarea cumulată au fost indexate cu indicii cumulativi de inflație între data achiziției sau a ultimei reevaluări și data bilanțului. Totodată, HG 403/2000 prevede necesitatea ajustării valorii indexate prin comparație cu valoarea de utilizare și valoarea de piață. Creșterea valorii contabile rezultată în urma acestor reevaluări a fost creditată în rezerva din reevaluare.

Întreținerea și reparațiile immobilizărilor corporale se trec pe cheltuieli atunci când apar, iar îmbunătățirile semnificative aduse immobilizărilor corporale, care cresc valoarea sau durata de viață a acestora, sau care măresc semnificativ capacitatea de generare a unor beneficii economice de către acestea, sunt capitalizate.

(2) Amortizare

Amortizarea se calculează la valoarea de intrare, folosindu-se metoda liniară de-a lungul duratei utile de viață estimată a activelor, după cum urmează:

<u>Activ</u>	<u>Ani</u>
Construcții	10 - 50
Instalații tehnice și mașini	3 - 30
Alte instalații, utilaje și mobilier	3 - 16

Terenurile nu se amortizează deoarece se consideră că au o durată de viață indefinită.

(3) Vânzarea/casarea immobilizărilor corporale

Immobilizările corporale care sunt casate sau vândute sunt eliminate din bilanț împreună cu amortizarea cumulată corespunzătoare. Orice profit sau pierdere rezultat(ă) dintr-o asemenea operațiune este inclus(ă) în contul de profit și pierdere curent.

(4) Costurile îndatorării

Cheltuielile cu dobânzile aferente tuturor împrumuturilor sunt trecute pe cheltuieli în momentul în care se efectuează. Menționăm că societatea are contractate credite doar pe termen scurt.

E Deprecierea activelor

Imobilizările corporale și alte active pe termen lung sunt revizuite pentru identificarea pierderilor din depreciere ori de câte ori evenimente sau schimbări în circumstanțe indică faptul că valoarea contabilă nu mai poate fi recuperată. Pierderea din depreciere este reprezentată de valoarea rămasă neamortizată pentru mijloacele fixe aflate în conservare.

F Imobilizări financiare

Imobilizările financiare cuprind interesele de participare, precum și alte creanțe imobilizate.

Imobilizările financiare sunt recunoscute în bilanț la costul de achiziție sau la valoarea determinată prin contractul de dobândire a acestora. Costul de achiziție cuprinde și costurile de tranzacționare. Imobilizările financiare sunt evaluate ulterior la valoarea de intrare mai puțin ajustările cumulate pentru pierdere de valoare.

G Stocuri

Stocurile sunt înregistrate la cea mai mică valoare dintre cost și valoarea realizabilă netă. Costul este determinat pe baza metodei costului mediu ponderat pentru materii prime, materiale auxiliare și materiale de ambalat, și pe baza metodei FIFO pentru combustibili, piese de schimb, alte materiale consumabile, materiale de natura obiectelor de inventar și ambalaje.

Costul produselor finite și în curs de execuție include materialele, forța de muncă și cheltuielile de producție indirecte aferente. Acolo unde este necesar, se fac provizioane pentru stocuri cu mișcare lentă, uzate fizic sau moral. Valoarea realizabilă netă este estimată pe baza prețului de vânzare diminuat cu costurile de finalizare și cheltuielile de vânzare.

Alcoolul etilic tehnic ca produs secundar este evaluat la valoarea realizabilă netă.

H Creanțe comerciale

Creanțele comerciale sunt înregistrate la valoarea facturată mai puțin provizionul pentru deprecierea acestor creanțe. Provizionul pentru deprecierea creanțelor comerciale este constituit în cazul în care există evidențe obiective asupra faptului că Societatea nu va fi în măsură să colecteze toate sumele la termenele inițiale.

I Investiții financiare pe termen scurt

Acestea includ depozitele pe termen scurt la bănci și alte investiții pe termen scurt cu lichiditate mare, precum și certificate de trezorerie. Societatea nu are înregistrate la data situațiilor financiare investiții financiare pe termen scurt.

J Numerar și echivalente de numerar

Numerarul și echivalentele de numerar sunt evidențiate în bilanț la cost. Pentru situația fluxului de numerar, numerarul și echivalentele acestuia cuprind numerar în casă, conturi la bănci, investiții financiare pe termen scurt, avansuri de trezorerie, net de descoperitul de cont. În bilanț,

descoperitul de cont este prezentat în datorii ce trebuie plătite într-o perioadă de un an – sume datorate instituțiilor de credit.

K Capital social

Acțiunile comune sunt clasificate în capitalurile proprii.

L Dividende

Dividendele aferente acțiunilor sunt recunoscute în capitalurile proprii în perioada în care sunt declarate.

M Împrumuturi

Împrumuturile pe termen scurt sunt înregistrate la suma primită, net de costurile aferente obținerii împrumuturilor

N Contabilitatea contractelor de leasing în care Societatea este locatar

(1) Contracte de leasing financiar

Contractele de leasing pentru imobilizările corporale în care Societatea își asumă toate riscurile și beneficiile aferente proprietății sunt clasificate ca și contracte de leasing financiar. Leasing-urile financiare sunt capitalizate la valoarea actualizată estimată a plăților. Fiecare plată este împărțită între elementul de capital și dobândă pentru a se obține o rată constantă a dobânzii pe durata rambursării. Sumele datorate sunt incluse în datoriile pe termen scurt sau lung. Elementul de dobândă este trecut în contul de profit și pierdere pe durata contractului. Activele deținute în cadrul contractelor de leasing financiar sunt capitalizate și amortizate pe durata lor de viață utilă.

O Datorii comerciale

Datoriile comerciale sunt înregistrate la valoarea sumelor care urmează a fi plătite pentru bunurile sau serviciile primite. Datoriile în valută se înregistrează în contabilitate atât în lei, la cursul de schimb de la data efectuării operațiunilor, comunicat de BNR, cât și în valută.

P Provizioane

Provizioanele sunt recunoscute în momentul în care Societatea are o obligație legală sau implicită generată de un eveniment anterior, când pentru decontarea obligației este probabil să fie necesară o ieșire de resurse și când poate fi făcută o estimare credibilă în ceea ce privește valoarea obligației.

Q Beneficiile angajaților

Pensii și alte beneficii după pensionare

În cursul normal al activității, Societatea face plăți fondurilor de sănătate, pensii și șomaj de stat în contul angajaților săi la ratele statutare. Toți angajații Societății sunt membri ai planului de pensii al statului român. Aceste costuri sunt recunoscute în contul de profit și pierdere odată cu recunoașterea salariilor.

Societatea nu operează nici un alt plan de pensii sau de beneficii după pensionare și, deci, nu are nici un alt fel de alte obligații referitoare la pensii.

R Subvenții

(1) Subvenții aferente activelor

Subvențiile primite în vederea achiziționării de active cum ar fi imobilizările corporale sunt înregistrate ca subvenții pentru investiții bilanțul în contabil și recunoscute în contul de profit și pierdere pe măsura înregistrării cheltuielilor cu amortizarea sau la casarea ori cedarea activelor achiziționate din respectiva subvenție.

(2) Subvenții aferente veniturilor

Subvențiile aferente veniturilor sunt prezentate ca un venit în contul de profit și pierdere pe perioada corespunzătoare cheltuielilor aferente pe care aceste subvenții urmează a le compensa.

S Impozitare

Impozit pe profit curent

Societatea înregistrează impozitul pe profit curent pe baza profitului impozabil din raportările fiscale, conform legislației românești relevante.

T Recunoașterea veniturilor

Veniturile se referă la bunurile vândute și la serviciile furnizate.

Veniturile din vânzările de bunuri sunt recunoscute în momentul în care Societatea a transferat cumpărătorului principalele riscuri și beneficii asociate deținerii bunurilor.

Veniturile aferente serviciilor furnizate sunt recunoscute pe baza stadiului de finalizare, procentual din veniturile totale aferente contractului de prestări servicii, procentul fiind determinat prin referință cu raportul dintre totalul serviciilor care trebuie prestate și serviciile prestate până la data bilanțului.

Veniturile din chirii sunt recunoscute pe baza principiilor contabilității de angajament în conformitate cu substanța economică a contractelor aferente.

Veniturile din dobânzi sunt recunoscute periodic, în mod proporțional, pe măsura generării venitului respectiv, pe baza contabilității de angajamente.

Dividendele sunt recunoscute ca și venituri în momentul în care se stabilește dreptul legal de a primi aceste sume.

Veniturile din reluarea provizioanelor, respectiv a ajustărilor pentru depreciere sau pierdere de valoare se evidențiază distinct, în funcție de natura acestora. Diminuarea sau anularea provizioanelor constituite, respectiv a ajustărilor pentru depreciere sau pierdere de valoare reflectate se efectuează prin înregistrarea la venituri în cazul în care nu se mai justifică menținerea acestora, are loc realizarea riscului sau cheltuiala devine exigibilă.

U Cifra de afaceri

Cifra de afaceri netă cuprinde sumele rezultate din vânzarea de produse și furnizarea de servicii care se înscriu în activitatea curentă a societății, după deducerea reducerilor comerciale și a taxei pe valoarea adăugată, precum și a altor taxe legate direct de cifra de afaceri (acciza).

V Cheltuieli de exploatare

Cheltuielile de exploatare sunt recunoscute în perioada la care se referă.

Cheltuielile de exploatare cuprind:

- cheltuieli cu materii prime și materiale consumabile, costul de al obiectelor de inventar consumate; costul de achiziție al materialelor nestocate, trecute direct asupra cheltuielilor; contravaloarea energiei și apei consumate; costul mărfurilor vândute și al ambalajelor;
- cheltuieli cu lucrările și serviciile executate de terți, redevențe și chirii; prime de asigurare; studii și cercetări; cheltuieli cu alte servicii executate de terți (colaboratori); comisioane și onorarii; cheltuieli de protocol, reclamă și publicitate; transportul de bunuri și personal; deplasări, detașări și transferări; cheltuieli poștale și taxe de telecomunicații, servicii bancare și altele;
- cheltuieli cu personalul (salariile, asigurările și protecția socială și alte cheltuieli cu personalul, suportate de entitate);
- alte cheltuieli de exploatare (pierderi din creanțe și debitori diverși; despăgubiri, amenzi și penalități; donații și alte cheltuieli similare; cheltuieli privind activele cedate și alte operații de capital etc.

W Valoarea justă a instrumentelor financiare

Instrumentele financiare evidențiate în bilanțul contabil includ casa și conturile bancare, creanțele comerciale și alte creanțe, datoriile comerciale și alte datorii, precum și sumele datorate instituțiilor de credit. Metodele specifice de recunoaștere sunt prezentate în politicile individuale corespunzătoare fiecărui element.

Nota 7 Participații și surse de finanțare

a) Certificate de participare, valori mobiliare, obligațiuni convertibile

Societatea nu a emis certificate de participare, obligațiuni sau valori mobiliare, în afară de acțiunile proprii.

b) Capital social

Valoarea capitalului autorizat la 30.06.2010 era de 1.248.426 lei (31.12.2008: 1.248.426) reprezentând 416.142 acțiuni. Toate acțiunile sunt comune, au fost subscribe și sunt plătite integral la 30.06.2010. Toate acțiunile au același drept de vot și au o valoare nominală de 3 lei/acțiune.

Structura sintetică consolidată a acționarilor pentru S.C. SAB Rădăuți S.A., simbol SABR la data de 30 iunie 2010 (dețineri peste 10% inclusiv) este următoarea:

Nume	Număr acțiuni	Procent (%)
SC ALEXANDRION GRUP ROMÂNIA	367.088	88,2122
Pers. Fizice	49.054	11,7878
Total	416.142	100,00000

- S.C. SAB Rădăuți S.A. nu deține direct și nici printr-o persoană care acționează în nume propriu în contul entității, interese de participare în altă entitate.
- S.C. SAB Rădăuți S.A. nu este asociată la altă entitate

Precizăm că poziția persoanelor fizice din structura sintetică consolidată a acționarilor reprezintă un număr de 116 acționari persoane fizice din care nici o persoană nu deține peste 5% din totalul capitalului social.

Acțiunile societății se tranzacționează pe bursa electronica RASDAQ , simbol SABR.

c) Acțiuni răscumpărabile

Nu este cazul

d) Acțiuni emise în timpul exercițiului financiar

Nu este cazul

e) Obligațiuni emise

Nu este cazul

Nota 8 : Informații privind salariații și membrii organelor de administrație, conducere și supraveghere

Structura personalului la S.C „SAB Rădăuți” S.A. este în concordanță cu structura posturilor stabilite în organigrama societății, aprobată de Adunarea Generală a Acționarilor.

Forul tutelar de conducere al societății este A.G.A. conf. L.31/1990 a societăților comerciale, cu modificările și completările ulterioare.

Administrația societății este asigurată de un Consiliu de Administrație, format conform art.2 din Actul Constitutiv al Societății din trei administratori (un președinte și doi membri), iar controlul gestiunii s-a efectuat prin Comisia de audit intern formată din trei membri.

Conducerea societății este formată din 3 posturi:

- Directorul general (care îndeplinește și funcția de președinte al C.A.)
- Contabil Șef
- Inginer Șef

La nivelul societății activitatea de deservire și execuție este asigurată de un număr de 3 birouri, 8 compartimente și un serviciu (S.I.P.P) în care își desfășoară activitatea un număr de 24 persoane.

La nivelul secțiilor de producție numărul de personal prevăzut în organigramă este:

- Pentru secția spirt Rădăuți – 58 persoane
- Pentru secția A.D. Hânțești – 5 persoane (pentru asigurarea pazei și securității, secția fiind în conservare)

Numărul mediu de personal realizat în sem.I 2010 este de 71 persoane din care:

- 3 conducere
- 24 personal tehnic-administrativ
- 5 maiștri coordonatori formații
- 39 muncitori

Indemnizațiile pentru calitatea de administratori și cenzori (auditori interni) se aprobă anual în A.G.O.A.

Salariul pentru conducerea executivă (directorul comercial, contabil șef și inginer șef) se stabilește de către Consiliul de Administrație, iar pentru personalul tehnic-administrativ, maiștri și muncitori, salariile se negociază conform contractului colectiv de muncă.

Drepturile și obligațiile salariaților se stabilesc la angajarea acestora prin contractul individual de muncă, fișele de post, C.C.M., și Regulamentul Intern.

Conform art.13 din contractul colectiv de muncă, în vederea stabilirii drepturilor ce decurg din contractul individual de muncă, salariații societății sunt clasificați în funcție de specificul activității date prin cerințele postului astfel:

- A. Muncitori
 - a. Necalificați
 - b. Calificați
- B. Funcții de execuție
 - a. Cu pregătire liceală sau postliceală
 - 1. Pt. activități administrative
 - 2. Pt. activități de specialitate
 - b. Maiștri
 - c. Cu pregătire superioară de subingineri și alte asimilate
 - d. Cu pregătire superioară
- C. Funcții de conducere
 - a. Funcții de conducere a secțiilor, a birourilor și a compartimentelor
 - b. Funcții de conducere a societății

Cheltuielile salariale pentru sem.I 2010 sunt în sumă de 855.115 lei, iar cheltuielile cu asigurările sociale de 228.231 lei.

Menționăm că nu au existat obligații contractuale cu privire la plata pensiilor către foști membri ai organelor de administrație, conducere și supraveghere.

Precizăm că nu au existat cazuri de acordare de credite către membrii organelor de administrație, conducere și de supraveghere în timpul sem.I 2010.

Facem următoarele mențiuni:

- a) Indemnizațiile acordate membrilor organelor de administrație, conducere și de supraveghere, total 246.166 din care:
 - Administratori (inclusiv Director General + președinte C.A.) 140.578 lei
 - Conducere 79.002 lei
 - Comisia de audit intern 26.586 lei
- b) Obligațiile contractuale cu privire la plata pensiilor către foști membri ai organelor de administrație, conducere și supraveghere: nu au fost cazuri
- c) Valoarea avansurilor și a creditelor acordate membrilor organelor de administrație, conducere și de supraveghere în timpul exercițiului: nu au fost cazuri

d) Salariați:

- Număr mediu, cu defalcare pe fiecare categorie: 71 pers / sem.I 2010
- Cheltuielile cu salariile, aferente sem.I 2010: 855.115 lei
- Cheltuieli cu asigurările sociale în sem.I 2010: 228.231 lei
- Alte cheltuieli cu contribuțiile pentru pensii: nu este cazul

Nota 9 Calculul și analiza principalilor indicatori economico-financiari**I. Indicatori de lichiditate**

■ **Indicatorul lichidității curente**, care compară ansamblul lichidităților potențiale asociate activelor circulante cu ansamblul datoriilor scadente sub 1 an, reliefând totodată existența sau nu a fondului de rulment.

	Exercițiul precedent 30.06.2009	Exercițiul curent 30.06.2010
<u>Active curente</u> =	<u>12.362.905</u> = 1,77	<u>7.971.151</u> = 5,66
<u>Datorii curente</u>	<u>6.982.892</u>	<u>1.406.710</u>

■ **Lichiditatea imediată** asigură interfața elementelor celor mai lichide ale activelor cu obligațiile pe termen scurt. Nivelul său la 30.06.2010 a fost de 3,62.

	Exercițiul precedent 30.06.2009	Exercițiul curent 30.06.2010
<u>Active curente-stocuri</u> =	<u>7.688.536</u> = 1,10	<u>5.096.223</u> = 3,62
<u>Datorii curente</u>	<u>6.982.892</u>	<u>1.406.710</u>

II. Indicatori de risc■ **Indicatorul gradului de îndatorare**

	Exercițiul precedent 30.06.2009	Exercițiul curent 30.06.2010
<u>capital împrumutat</u> x100 = capital propriu	0	0

sau

	Exercițiul precedent 30.06.2009	Exercițiul curent 30.06.2010
<u>capital împrumutat</u> x100 = capital angajat	0	0

■ **Indicator privind acoperirea dobânzilor**

	Exercițiul precedent 30.06.2009	Exercițiul curent 30.06.2010
<u>profit înaintea dobânzii și impoz.pe profit</u>= <u>cheltuieli cu dobanda</u>	<u>881.252</u> = 2,90 ori 303.404	<u>415.685</u> = 41,63 ori 9.984

Analizând indicatorii de risc se constată că profitul realizat la sfârșitul exercițiului financiar acoperă de 41,63 ori dobânzile creditelor contractate.

III. Indicatori de activitate (indicatori de gestiune)

■ Viteza de rotație a activelor imobilizate

	Exercițiul precedent 30.06.2009	Exercițiul curent 30.06.2009
$\frac{\text{cifra de afaceri}}{\text{active imobilizate}} =$	$\frac{8.163.819}{5.843.480} = 1,40$	$\frac{7.053.658}{5.253.086} = 1,34$

■ Viteza de rotație a activelor totale

	Exercițiul precedent 30.06.2009	Exercițiul curent 30.06.2010
$\frac{\text{cifra de afaceri}}{\text{total active}} =$	$\frac{8.163.819}{18.183.801} = 0,45$	$\frac{7.053.658}{13.233.474} = 0,53$

Viteza de rotație a activelor imobilizate precum și a activelor totale indică faptul că cifra de afaceri depășește de 1,34 ori activele imobilizate și de 0,53 ori totalul activelor.

IV. Indicatori de profitabilitate

■ Rentabilitatea capitalului angajat

	Exercițiul precedent 30.06.2009	Exercițiul curent 30.06.2010
$\frac{\text{profit înainte dobânzii și impoz.pe profit}}{\text{capital angajat}} =$	$\frac{881.252}{10.657.067} \times 100 = 8,27\%$	$\frac{415.685}{11.327.017} \times 100 = 3,67\%$

■ Marja brută din vânzări

	Exercițiul precedent 30.06.2009	Exercițiul curent 30.06.2010
$\frac{\text{profit brut din vânzări}}{\text{cifra de afaceri}} =$	$\frac{850.516}{8.163.819} \times 100 = 10,42\%$	$\frac{390.204}{7.053.658} \times 100 = 5,53\%$

Indicatorii de profitabilitate exprimă eficiența activității agentului economic în sensul capacității acestuia de a obține profit.

Indicatorul rentabilitatea capitalului angajat de 3,67% indică eficiența banilor investiți în societate.

Marja brută din vânzări se situează la un nivel de 5,53% scoțând în evidență faptul că, societatea este capabilă să își controleze costurile de producție.

V. Indicatori de structură ai activului

■ **Ponderea activelor imobilizate în totalul activului**, calculată ca raport între activele imobilizate și total active. În cazul nostru, în sem.I 2010, activele imobilizate dețin un procent de 39,69% din total active.

	Exercițiul precedent 30.06.2009	Exercițiul curent 30.06.2010
$\frac{5.843.480}{18.183.801} \times 100 = 32,14\%$	$\frac{5.253.086}{13.233.474} \times 100 = 32,14\%$	

■ **Ponderea activelor circulante în totalul activului**, calculată ca raport între active circulante și total active, ne indică faptul că în sem.I 2010 activele circulante dețin o pondere de 60,23% din total active.

Exercițiul precedent	Exercițiul curent
30.06.2009	30.06.2010
$\frac{12.362.905}{18.183.801} \times 100 = 67,98\%$	$\frac{7.971.151}{13.233.474} \times 100 = 60,23\%$

■ **Ponderea stocurilor și a producției în curs în total active**, calculată ca raport între stocuri și producția în curs și total activ reprezintă în sem.I 2010 21,72% din total active.

Exercițiul precedent	Exercițiul curent
30.06.2009	30.06.2010
$\frac{4.674.369}{18.183.801} \times 100 = 25,70\%$	$\frac{2.874.928}{13.233.474} \times 100 = 21,72\%$

VI. Indicatori de structură ai pasivului

■ **Independența financiară**, calculată ca raport între capitalul propriu și total pasiv. În sem.I 2010, independența financiară a fost în procent de 85,59%, procent care indică un nivel foarte bun, peste gradul optim de 30%.

Exercițiul precedent	Exercițiul curent
30.06.2009	30.06.2010
$\frac{10.657.067}{18.183.801} \times 100 = 58,60\%$	$\frac{11.327.017}{13.233.474} \times 100 = 85,59\%$

Nota 10 Alte informații

a) Informații cu privire la prezentarea Societății

SC SAB RĂDĂUȚI SA cu sediul în Calea Cernăuți nr. 47, mun. Rădăuți, jud. Suceava, CUI 737852, nr. înregistrare ORC J33/21/1991, telefon 0230/561136, fax 0230/567077 s-a înființat ca societate pe acțiuni prin HG 1353/27.12.1990 prin transformarea fostei Intreprinderi de Spirt, Bere și Amidon Rădăuți conform anexei 1.8 la respectiva hotărâre

În conformitate cu actul constitutiv principalul domeniu al obiectului de activitate al Societății este Fabricarea altor produse chimice organice de bază (cod CAEN 2014), principala activitate referindu-se la fermentarea porumbului, a cartofului, a trestiei de zahăr sau a produselor similare, pentru producerea de alcool și esteri.

De asemenea societatea va desfășura activități în domeniile menționate la anexa 1 la Actul constitutiv.

În prezent SC „SAB Rădăuți” SA își desfășoară activitatea de producție într-o singură locație aflată la aceeași adresă cu sediul societății unde produce:

- alcool etilic de fermentație
- bioxid de carbon alimentar.

Activitatea de preparare și îmbuteliere băuturi alcoolice a fost sistată de A.G.O.A. din data de 22.04.2010 care a aprobat bugetul de venituri și cheltuieli și programul de activitate pentru anul 2010 în condițiile funcționării numai cu producția de alcool fără activitatea de preparare și îmbuteliere băuturi alcoolice ceea ce a condus la reducerea activității de producție și a numărului de personal comparativ cu sem.I 2009.

S.C. SAB Rădăuți nu are filiale, entități asociate și nu deține participații în alte entități.

Secția de amidon și dextrină aflată în comuna Hânțești, localizată la aproximativ 50 km distanță de sediul societății, este în conservare încă din anul 1991, aici activând doar personalul pentru asigurarea pazei și securității obiectivului.

b) Informații privind relațiile entității cu filiale, entități asociate sau cu alte entități în care se dețin titluri de participare strategice

Societatea nu deține titluri de participare sau interese de participare la alte entități, după cum este prezentat și în Nota 1(c).

Detaliile privind tranzacțiile cu părțile afiliate și natura relațiilor cu acestea sunt prezentate în Nota 10 m).

c) Bazele de conversie utilizate pentru exprimarea în moneda națională a elementelor de activ și de pasiv, a veniturilor și cheltuielilor evidențiate inițial într-o monedă străină

Modalitatea folosită pentru exprimarea în moneda națională a elementelor patrimoniale, a veniturilor și cheltuielilor evidențiate într-o monedă străină este prezentată în Nota 6 B.

d) Informații referitoare la impozitul pe profit curent

	Exercițiul precedent 30.06.2009 (lei)	Exercițiul curent 30.06.2010 (lei)
Profit brut	577.848	405.701
Deduceri	0	0
Venituri neimpozabile	0	0
Cheltuieli nedeductibile	64.872	59.819
Profit impozabil	642.721	465.520
Piedere fiscală reportată	0	0
Profit impozabil după reportare	642.721	465.520
Impozit pe profit calculat	102.835	74.483
Reduceri impozit pe profit (sponsorizări în limita prevăzută de lege)	1.518	2.202
Impozit pe profit curent	101.317	72.281
Impozit pe profit de recuperat /(plată) la sfârșitul perioadei	24.876	17.378

e) Cifra de afaceri

Cifra de afaceri netă în sumă de 7.053.658 lei pe segmente de activități se prezintă astfel:

Denumire	Exercițiul curent 30 iunie 2010 (lei)	Procent (%)
Alcool rafinat	5.035.214	71,38%
Alcool tehnic denaturat vrac	215.495	3,06%
Băuturi îmbuteliate	1.205.122	17,09%
Alcool denaturat îmbuteliat	221.870	3,15%
Mărfuri	363.640	5,16%
Alte venituri	<u>12.317</u>	<u>0,16%</u>
	7.053.658	100,00%

f) Evenimente ulterioare datei bilanțului

- Nu este cazul.

g) Venituri și cheltuieli extraordinare

Societatea nu a înregistrat cheltuieli sau venituri extraordinare în cursul anului 2010.

h) Cheltuielile cu chirile și ratele achitate în cadrul unui contract de leasing operațional

Societatea nu are încheiate contracte de leasing operațional

i) Leasing financiar

Societatea nu are contracte de leasing financiar.

j) Onorariile plătite auditorilor

Societatea a plătit în anul 2010 către auditori externi doar onorarii referitoare la auditul financiar al situațiilor financiare încheiate la 31 decembrie 2009 în sumă de 55.520,39 lei (inclusiv TVA).

k) Datoriile probabile și angajamente acordate

(i) Angajamente de capital
Nu este cazul

(ii) Angajamente legate de contractele de leasing operațional în care Societatea este locatar
Societatea nu are angajamente legate de contracte de leasing operațional

(iii) Garanții acordate terților

La 30.06.2010 Societatea avea emise 2 scrisori de garanție în favoarea Ministerului Economiei și Finanțelor – D.G.F.P. Suceava în valoare de 1.518.080 lei și respectiv 364.391 lei care devin obligații ale Societății în cazul societatea nu onorează obligațiile de plată a accizelor.

La 30.06.2010 Societatea a gajat/ipotecat active proprii cu o valoare contabilă netă de XXXXXX lei pentru garantarea unor obligații în favoarea BRD-GSG Agenția Rădăuți .

l) Angajamente primite

Nu este cazul

m) Tranzacții cu părțile afiliate

Societatea este afiliată la SC Alexandrion Grup Romania SRL, care deține 88,2122% din drepturile de vot, iar prin volumul deținut în relațiile comerciale (96,02% la alcool și 18,66% la băuturi alcoolice), exercită controlul efectiv asupra SC SAB Rădăuți SA.

Natura relațiilor:

Între S.C. SAB Rădăuți S.A. și S.C. Alexandrion Grup România relațiile sunt exclusiv de natură comercială, tipurile de tranzacții constând în achiziții de bunuri, vânzarea de bunuri și de încredințare a dreptului de utilizare de mărci după cum urmează:

	Exercițiul financiar încheiat la <u>30 iunie 2009</u> (lei)	Exercițiul financiar încheiat la <u>30 iunie 2010</u> (lei)
Venituri din vânzări (vânzări fără TVA)	8.066.211,61	5.350.669,14
din care accize	1.280.116,75	291.483,05
Cumpărări de bunuri (net de TVA)		19.772,63
	<u>30 iunie 2009</u>	<u>30 iunie 2010</u>
	(lei)	(lei)
Creanțe comerciale	6.363.379	3.786.953
Furnizori	286.414	23.529

SC SAB RĂDĂUȚI SA

Note explicative la situațiile financiare la 30.06.2010

Sublicențiere marcă “Cava d’Oro” conform contract nr.2039/03.07.2006

- Licențiator: SC „ALEXANDRION GRUP ROMÂNIA” SRL
- Licențiat: SC „SAB RĂDĂUȚI” SA
- Titular marcă: SC „BELLES MARKS CONSULTING” SRL

Contract licență marcă „Quattro” nr. 3664/07.12.2007

- Licențiator: SC „ALEXANDRION GRUP ROMÂNIA” SRL
- Licențiat: SC „SAB RĂDĂUȚI” SA
- Titular marcă: SC „BELLES MARKS CONSULTING” SRL

Contract licență mărci: „Steaua Nordului”, „Corsar”, „SABER” nr.1827/19.05.2010

- Licențiator: SC „SAB RĂDĂUȚI” SA
- Licențiat: SC „ALEXANDRION GRUP ROMÂNIA” SRL
- Titular marcă: SC „SAB RĂDĂUȚI” SA

Precizăm că din volumul total de livrări la produsul alcool rafinat de 15.964 HI 100% alc. 15.329 HI 100% alc. s-au făcut către S.C. Alexandrion Grup România S.R.L. reprezentând un procent de 96,02%.

Ponderea livrărilor către S.C. Alexandrion Grup România S.R.L din totalul livrărilor de băuturi alcoolice de 301.814 bucăți este de 18,66%, respectiv o cantitate de 56.330 bucăți (sticle).

Din datele prezentate mai sus rezultă dependența majoră a S.C. SAB Rădăuți S.A. de S.C. Alexandrion Grup România S.R.L.

Relații cu alte părți legate:

- a) **SC Alexandros Motors SRL**, societate aflată sub control comun cu entitatea

CONTRACT VANZARE CUMPARARE NR. 51/15.12.2008

PARTI: SC”ALEXANDROS MOTORS”SRL – VANZATOR

SC”SAB RADAUTI”SA – CUMPARATOR

OBIECT: Vanzarea cumpararea urmatoarelor bunuri:

1 (un) autoturism marca Great Wall Motor, model Hover

VALOAREA TOTALA A CONTRACTULUI: 14.900 Euro plus TVA.

Facturat avans in suma de 88.352,94 lei plus TVA cu factura nr. HO8 0120/22.12.2008

	Exercițiul financiar încheiat la <u>30 iunie 2009</u> (lei)	Exercițiul financiar încheiat la <u>30 iunie 2010</u> (lei)
Venituri din vânzări (vânzări fără TVA)	0	0
Cumpărări de bunuri	0	0

SC SAB RĂDĂUȚI SA
Note explicative la situațiile financiare la 30.06.2010

	<u>30 iunie 2009</u> (lei)	<u>30 iunie 2010</u> (lei)
Creanțe – avansuri imobilizări corporale (cont 232)	88.352,94	88.352,94
Furnizori	0	0

- b) **S.C. BELLES MARKS CONSULTING S.R.L.** societate aflată sub control comun cu entitatea.

CONTRACT LICENȚĂ MARCĂ NR.684/20.02.2006
PĂRȚI: SC „BELLES MARKS CONSULTING” SRL – LICENȚIATOR
SC „SAB RĂDĂUȚI” SA – LICENȚIAT
OBIECT: Licență marcă „Încă o dublă”.

Începând cu luna ianuarie 2007 SC „SAB RĂDĂUȚI” SA nu a mai fabricat produsul „Încă o dublă”.

n) **Alte informații**

Referitor la procesul de fuziune prin absorbție, prin absorbirea de către SC SAB Rădăuți SA a următoarelor societăți: Alexandrion Grup Romania SRL, Belles Marks Consulting SRL, Wilstone Holdings Limited si Pretel Investments Limited aprobată de principiu prin hotărârea Adunării generale extraordinare a acționarilor din data de 22.12.2008 menționăm că nu s-a finalizat deoarece în data de 28.09.2009 Adunarea generală extraordinară a acționarilor a aprobat suspendarea procesului de fuziune până la o nouă decizie a acționarilor de reluare a procesului de fuziune.

Nota 11 Casa și conturi la bănci

	<u>30 iunie 2008</u> (lei)	<u>30 iunie 2009</u> (lei)
Conturi curente la bănci și numerar în casierie		
- în monedă străină	3.038	1.736
- în lei	70.308	149.010
- alte valori	<u>32.072</u>	<u>38.051</u>
	105.418	188.797

CONTINGENȚE

(a) Acțiuni în instanță

S.C."SAB RADAUTI" S.A. are pe rolul instantelor de judecata litigii in materie comerciala si contencios administrativ si fiscal.

In materie comerciala societatea are un numar de 17 litigii in care are calitatea de reclamant avand ca obiect recuperarea de debite de la clienti.

Decizia de impunere privind creantele datorate bugetului local nr. 13376/17.11.2008 emisa de Primaria Municipiului Radauti prin care s-a stabilit in sarcina societatii noastre obligatia de plata la bugetul local a sumei de 2.498.287,37 lei (calcul la data de 31.12.2008) a generat un numar de 2 litigii in materie de contencios administrativ si fiscal, solutionate la aceasta data definitiv si irevocabil in favoarea societatii noastre, astfel:

Un prim litigiu a avut ca obiect suspendarea executarii actului administrativ fiscal sus mentionat.

Prima instanta – Tribunalul Suceava – Sectia Comerciala, de Contencios Administrativ si Fiscal a admis aceasta cerere societatii noastre si a dispus suspendarea executarii actului administrativ mai sus mentionat pana la solutionarea pe fond a actiunii in anularea Deciziei nr. 13376/17.11.2008.

Impotriva sentintei primei instante a facut recurs Primaria Municipiului Radauti, recurs care a fost respins de instanta de recurs Curtea de Apel Suceava – Sectia Comerciala, de Contencios Administrativ si Fiscal, mentinandu-se astfel sentinta instantei de fond care a ramas definitiva si irevocabila.

Cel de-al doilea litigiu a avut ca obiect anularea actului administrativ fiscal Decizia de impunere privind creantele datorate bugetului local nr. 13376/17.11.2008 emisa de Primaria Municipiului Radauti.

Actiunea societatii noastre a fost admisa de catre prima instanta care a anulat Decizia de impunere nr. 13376/17.11.2008.

Impotriva acestei sentinte a formulat recurs Primaria Municipiului Radauti, recurs care a fost respins de catre instanta de recurs Inalta Curte de Casatie si Justitie in data de 27.04.2010, sentinta instantei de fond prin care s-a anulat Decizia nr. 13376/17.11.2008 ramanand astfel definitiva si irevocabila.

Urmare a anularii Deciziei de impunere in prezent s-a depus la Tribunalul Suceava – Sectia Comerciala, de Contencios Administrativ si Fiscal cererea prin care s-a solicitat restituirea cautiunii in suma de 124.914 lei stabilita de catre Tribunalul Suceava si consemnata de societatea noastra pe seama si la dispozitia acestei instante de judecata.

Un ultim litigiu aflat pe rolul instantelor de judecata il constituie plangerea formulata de catre societatea noastra, in baza O.G. nr. 2/2001 privind regimul juridic al contravențiilor, impotriva Procesului verbal de constatare si sanctionare a contravențiilor seria PC nr. 0003269 din data de 28.02.2010 incheiat de catre agenti ai Politiei Comunitare din cadrul Primariei Municipiului Radauti prin care societatea noastra a fost obligata sa achite suma de 2.500 lei.

In prezent dosarul se afla pe rolul Judecatoriei Radauti avand termen de judecata la data de 06.10.2010.

(b) Impozitarea

Sistemul de impozitare din România este într-o fază de consolidare și armonizare cu legislația europeană. Totuși, încă există interpretări diferite ale legislației fiscale. În anumite situații, autoritățile fiscale pot trata în mod diferit anumite aspecte, procedând la calcularea unor impozite și taxe suplimentare și a dobânzilor și penalităților de întârziere aferente. În România, exercițiul fiscal rămâne deschis pentru verificare fiscală timp de 5 ani. Conducerea Societății consideră că obligațiile fiscale incluse în aceste situații financiare sunt adecvate.

(c) **Prețul de transfer**

Între S.C. SAB Rădăuți S.A. și S.C. Alexandrion Grup România relațiile sunt exclusiv de natură comercială, tipurile de tranzacții constând în achiziții de bunuri, vânzarea de bunuri și de încredințare a dreptului de utilizare de mărci realizându-se conform prețurilor de pe piața liberă.


(d) **Asigurări încheiate**

La 30.06.2010, Societatea are încheiate polițe de asigurare pentru mijloace auto deținute în proprietate și pentru imobilizările corporale în principal gajate și ipotecate.

Precizăm că pentru membrii consiliului de administrație și membrii conducerii executive există încheiată asigurarea de răspundere profesională, conform prevederilor legale, în sumă de 350.000 euro pentru o perioadă de 12 luni.

Presedinte C.A. ,

Loghin Lăcrămioara



Întocmit,

Olenici Anișoara


Contabil șef

Comisia de audit intern,

Codău Stelian

Moroșan Toader

Skokan Nicolae



DECLARAȚIE

în conformitate cu prevederile art.30 din Legea contabilității nr.82/1991

Persoana juridică: **S.C. SAB RĂDĂUȚI S.A.**

Județul: **33 – SUCEAVA**

Adresa: **localitatea Rădăuți, str. Calea Cernăuți, nr.47, tel.0230562321**

Număr din registrul comerțului: **J33/21/1991**

Forma de proprietate: **34 – Societăți comerciale pe acțiuni**

Activitatea preponderentă (cod și denumire clasa CAEN 2) 2014 – Fermentarea porumbului, a cartofului, a trestiei de zahăr sau a produselor similare, pentru producerea de alcool și esteri.

Cod de identificare fiscală: **737852**

Consiliul de Administrație al societății, format din: LOGHIN LĂCRĂMIOARA – Președinte și Director General, VLAD ADRIANA – membru, CHRISTOFORIDIS GEORGIOS – membru și

Comisia de audit intern formată din ec. Codău Stelian – auditor financiar autorizat, ec. Moroșan Teodor – expert contabil, ing. ec. Skokan Niculae și

Contabil șef ec. Olenici Anișoara,

declarăm că după cunoștințele noastre situația financiar-contabilă semestrială întocmită la 30.06.2010 a fost întocmită în conformitate cu Ordinul M.E.F. Nr. 1879/2010 și folosindu-se planul de conturi prevăzut la cap.IV din Reglementările Contabile conform cu Directiva a IV-a a Comunității Economice Europene aprobate prin OMF. Nr. 3055/2009 și oferă o imagine corectă și conformă cu realitatea a activelor, obligațiilor, poziției financiare, contului de profit și pierdere, iar raportul de gestiune al Consiliului de Administrație întocmit conform anexei 31 din Regulamentul Nr. 1/2006 al C.N.V.M., prezintă în mod corect și complet informațiile despre emitent.

Presedinte Consiliu de Administrație,

ec. Loghin Lăcrămioara




Comisia de Audit intern,

ec. Codău Stelian

ec. Moroșan Teodor

ec. ing. Skokan Niculae



Contabil Șef,
ec. Olenici Anișoara

S.C. "SAB RĂDĂUȚI" S.A.
Oficiul Registrului Comerțului Suceava sub nr. J33/21/1991
C.U.I. RO 737852
RĂDĂUȚI, Str. Calea Cernăuți, nr. 47

RAPORT DE AUDIT INTERN

STRUCTURA AUDITATĂ:
COMPARTIMENT FINANCIAR CONTABILITATE

MISIUNEA DE AUDIT INTERN
PRIVIND

SITUAȚIILE FINANCIARE ALE S.C. « SAB RĂDĂUȚI S.A. »
ÎNCHEIATE LA 30.06.2010

RĂDĂUȚI
30.07.2010

INTRODUCERE

Echipa de auditare a fost formata din: CODĂU STELIAN, în calitate de auditor financiar, membru al CAFR cu număr de certificat 798/2001, SKOKAN NICOLAE și MOROȘAN TOADER.

Baza legală a acțiunii de auditare:

- Mandat prezentat de AGA din data de 21.07.2008
- Planul de audit intern.

Durata acțiunii de auditare – 28.07.2010 – 30.07.2010.

Perioada supusă auditării – 01.01.2010 – 30.06.2010

Scopul misiunii de audit intern este verificarea întocmirii situațiilor financiare în conformitate cu legislația în vigoare la 30.06.2010 ale S.C. SAB RĂDĂUȚI S.A. și a concordanței între balanța de verificare și situațiile analitice la data de 30.06.2010.

Obiectivele misiunii de audit intern:

- verificarea activelor imobilizate;
- verificarea activelor circulante;
- verificarea datoriilor;
- verificarea capitalurilor proprii;
- verificarea contului de profit și pierdere;
- verificarea întocmirii situațiilor financiare în conformitate cu legislația în vigoare;

Tipul de auditare – audit de conformitate/ regularitate privind respectarea principiilor, regulilor metodologice și procedurale în ceea ce privește întocmirea situațiilor financiare la 30.06.2010.

Principalele tehnici si instrumente de audit utilizate:

- **verificarea** se realizează în vederea asigurării validității, realității și acurateții operațiunilor legate de întocmirea situațiilor financiare prin următoarele *tehnici de verificare*:

- *comparația*: pentru confirmarea identității unor informații, după obținerea lor din două sau mai multe surse diferite;
- *examinarea*: pentru detectarea erorilor și/sau iregularităților;
- *recalcularea*: verificarea algoritmilor de calcul și a calculelor matematice;
- *punerea de acord*: pentru realizarea procesului de potrivire a doua categorii diferite de înregistrări;
- *confirmarea*: pentru solicitarea informațiilor din mai multe surse
- independente cu scopul validării acestora;
- *urmărirea*: pentru verificarea procedurilor și a documentelor justificative.
- **observarea fizică**: în vederea formării unei păreri proprii privind modul de întocmire și emitere a documentelor;
- **interviul, note de relații**: se realizează de către auditorii interni prin interviuarea persoanelor auditate, implicate și interesate și informațiile primite, care trebuie să fie susținute de documente. Pentru eventualele explicații suplimentare se solicită note de relații scrise.
- **analiza**: constă în descompunerea unei entități în elemente, care pot fi izolate, identificate, cuantificate și măsurate distinct.

Documente și materiale examinate: verificarea la fața locului a vizat următoarele materiale și documente:

- Balanța de verificare contabilă încheiată la 30.06.2010;
- Registrul mijloacelor fixe la 30.06.2010;
- Balanța stocurilor la 30.06.2010;
- Jurnalele de vânzări și cumpărări;
- Registrul de casă și extrasele de cont;
- Legislația în vigoare privind întocmirea situațiilor contabile;

Materialele întocmite pe timpul auditării au fost următoarele:

- fișe de identificare și analiză a problemelor constatate;
- liste de verificare pe obiective;
- documente de lucru;
- tabel *Puncte tari și puncte slabe*;
- tematica în detaliu;
- raport de audit, minutele ședințelor de deschidere, închidere etc.

CONSTATĂRI

În acest capitol, prezentăm principalele constatări ale echipei de auditori interni, cauzele, consecințele și recomandările formulate, obținute în urma testărilor efectuate.

1. Verificarea activelor imobilizate

S.C. „SAB RĂDĂUȚI” S.A. înregistrează în activul societății la 30.06.2010, active imobilizate nete în sumă totală de 5.253.086 lei, în scădere față de începutul anului cu 3,60 %, fiind reprezentate în proporție de 97,03 % de imobilizările corporale:

- lei -

INDICATORI	01.01.2010	30.06.2010	Abaterea absolută (+/-)	Indice de abatere (%)
ACTIVE IMOBILIZATE – TOTAL	5.449.452	5.253.086	-196.366	96,40
A. IMOBILIZĂRI NECORPORALE	33.992	30.676	-3.316	90,24
B. IMOBILIZĂRI CORPORALE	5.290.216	5.097.166	-193.050	96,35
C. IMOBILIZĂRI FINANCIARE	125.244	125.244	-	100,00

Conform Situației activelor, datoriiilor și capitalurilor proprii întocmită la data de 30.06.2010, S.C. „SAB RĂDĂUȚI” S.A. figurează cu **imobilizări necorporale** în valoare brută de 52.504,81 lei reprezentând concesiuni primite în sumă de 25.987,51 lei și alte imobilizări necorporale în sumă de 26.517,30 lei. La 30.06.2010 erau amortizate în procent de 41,58 %.

Imobilizările corporale ale S.C. „SAB RĂDĂUȚI” S.A. la 30.06.2010 au o valoare netă de bilanț de 5.097.166 lei, în scădere față de începutul anului cu 3,65 %.

Comisia de audit intern constată că evidența analitică a mijloacelor fixe se ține în conformitate cu prevederile regulamentului de aplicare a Legii contabilității nr. 82/ 1991 republicată și corespunde cu posturile sintetice din bilanța de verificare încheiată la data de 30.06.2010.

În cursul primului semestru al anului 2010 s-au înregistrat intrări de mijloace fixe în valoare totală de 46.133,98 lei, structurate pe categorii, astfel:

- Instalații tehnice și mașini 15.111,57 lei
- Alte instalații, utilaje și mobilier 7.955,42 lei
- Avansuri și imobilizări în curs 23.066,99 lei

Ieșirile de mijloace fixe au fost în sumă de 23.505,96 lei și au constat în casări de echipamente tehnologice și finalizarea imobilizărilor în curs.

La 30.06.2010, S.C. „SAB RĂDĂUȚI” S.A. are înregistrate ajustări pentru deprecierea imobilizărilor corporale în sumă de 97.812,52 lei reprezentând valoarea rămasă neamortizată aferentă mijloacelor fixe trecute în conservare conform Hotărârii AGA nr.3/2008: secția borhot, secția degerminare, secția Hânțești și privizioane pentru deprecierea imobilizărilor în curs în valoare de 254.416,68 lei.

Prețul de înregistrare în contabilitate al imobilizărilor corporale este cel corespunzător valorii contabile de intrare, cu următoarele semnificații:

✧ valoarea rămasă actualizată aferentă fiecărui mijloc fix care a fost reevaluat în conformitate cu hotărârile de guvern, astfel:

- Terenurile sunt reevaluate conform HG 500/1994,
- Clădirile au fost reevaluate conform HG 403/2000;
- Mijloacele fixe sunt evaluate conform HG 500/1994

✧ costul de achiziție pentru mijloacele fixe procurate cu titlu oneros,

✧ imobilizările în curs de execuție sunt prezentate la cost istoric.

Pentru amortizarea imobilizărilor corporale S.C. „SAB RĂDĂUȚI” S.A. folosește metoda liniară de-a lungul duratei utile de viață estimată, astfel: construcții 10-50 ani, instalații tehnice și mașini 3-30 ani, alte instalații, utilaje și mobilier 3-16 ani.

La 30.06.2010 S.C. „SAB RĂDĂUȚI” S.A. deține **imobilizări financiare** în valoare de 125.244 lei din care 330 lei reprezintă participare la patrimoniul inițial al Oficiului Patronal Județean Suceava și 124.914 lei reprezintă cauțiunea depusă de societate în dosarul 8382/2008.

2. Verificarea activelor circulante

S.C. „SAB RĂDĂUȚI” S.A. înregistrează în activul societății la 30.06.2010, active circulante în valoare totală de 7.971.151 lei, în scădere față de începutul anului 2010 cu 5,53 %, având următoarea structură:

- lei -

INDICATORI	01.01.2010	30.06.2010	Abatere absolută (+/-)	Indice de abatere (%)
ACTIVE CIRCULANTE – TOTAL	8.437.824	7.971.151	-466.673	94,47
<i>A. STOCURI</i>	<i>3.429.857</i>	<i>2.874.928</i>	<i>-554.929</i>	<i>83,82</i>
<i>B. CREAŢE</i>	<i>4.903.236</i>	<i>4.609.496</i>	<i>-293.740</i>	<i>94,01</i>
<i>C. INVESTIŢII FINANCIARE PE TERMEN SCURT</i>	-	-	-	-
<i>D. CASA ŞI CONTURI LA BĂNCI</i>	<i>104.731</i>	<i>486.727</i>	<i>381.996</i>	<i>464,74</i>

Stocurile S.C. „SAB RĂDĂUŢI” S.A la 30.06.2010 sunt în valoare totală de 2.874.928 lei, în scădere față de începutul anului 2010 cu 16,18 %.

Comparativ cu începutul anului 2010, în primul semestru al anului 2010 stocurile au înregistrat următoarea evoluție și structură:

- lei -

ELEMENTE DE STOCURI	01.01.2010	30.06.2010	Abaterea absolută (+/-)	Indice de abatere (%)
Materii prime	3.611	256.806	253.195	7.111,77
Materiale consumabile	708.541	641.544	-66.997	90,54
Materiale de natura obiectelor de inventar	4.327	3.172	-1.155	73,31
Diferență de preț la materii prime și materiale	50.078	45.820	-4.258	91,50
Semifabricate	432.686	217.707	-214.979	50,32
Produce finite	3.703.194	1.791.047	-1.912.147	48,36
Produce reziduale	1.063	1.743	680	163,97
Diferență de preț la produse	-1.867.976	-471.812	1.396.164	25,26
Stocuri aflate la terți	3.056	6.024	2.968	197,12
Mărfuri	367.866	337.859	-30.007	91,84
Diferență de preț la mărfuri	-20.005	-15.187	4.818	75,92
Ambalaje	70.946	64.504	-6.442	90,92
Provizioane pentru depreciere materiale	-10.211	-	-	-
Avansuri pentru stocuri	2.872	11.213	8.341	390,42
TVA neexigibilă	-20.190	-15.513	4.677	76,84
TOTAL	3.429.857	2.874.928	-554.929	83,82

Comisia de audit intern constată că S.C. „SAB RĂDĂUŢI” S.A, aplică metodele de evaluare a stocurilor în conformitate cu Legea nr. 82/1991, republicată, respectiv:

✧ materiile prime, materialele auxiliare și materiale de ambalat sunt evaluate și se înregistrează în contabilitate folosind metoda costului mediu ponderat;

✧ combustibilii, piese de schimb, alte materiale consumabile, materiale de natura obiectelor de inventar și ambalaje se evaluează și se înregistrează în contabilitate prin aplicarea metodei FIFO;

✧ costul produselor finite și în curs de execuție include materialele, forța de muncă și cheltuielile de producție indirecte aferente.

Creanțele S.C. „SAB RĂDĂUȚI” S.A. sunt în sumă netă la 30.06.2010 conform Situației activelor, datoriilor și capitalurilor proprii, de 4.609.496 lei fiind în scădere față de începutul anului cu 5,99 %.

Deosebit de situația creanțelor din Situația activelor, datoriilor și capitalurilor proprii întocmită la data de 30.06.2010, suma creanțelor cuprinse în tabelul de mai jos este prezentată la valoare brută și cuprinde cheltuielile înregistrate în avans în sumă de 9.237 lei.

- lei -

Nr. crt.	CREANȚE	01.01.2010	30.06.2010	%
1	Clienți	7.807.309	7.494.133	95,99
2	Impozit pe profit	-	17.378	-
2	Debitori diverși	1.504	1.504	100,00
3	Decontări din operațiuni în curs	7	8	114,29
4	Impozit teren	-	3	-
5	Fond pentru persoane cu handicap	-	2.054	-
6	Ajustări pentru deprecierea creanțelor clienți	-2.905.584	-2.905.584	100,00
7	Cheltuieli înregistrate în avans	6.755	9.237	136,74
Total		4.909.991	4.618.733	94,07

Clienții incerți sau în litigiu la 30.06.2010 sunt în sumă de 2.904.079,61 lei pentru care societatea a constituit ajustări pentru deprecierea creanțelor.

S.C. „SAB RĂDĂUȚI” S.A. are pe rol un număr de 17 litigii în materie comercială având ca obiect recuperarea debitelor de la clienți.

La 30.06.2010 S.C. „SAB RĂDĂUȚI” S.A. nu deține în patrimoniu active de natura **investițiilor financiare pe termen scurt**.

La data de 30.06.2010, situația **conturilor de trezorerie** ale S.C. „SAB RĂDĂUȚI” S.A. se prezintă astfel:

- lei -

Nr. crt.	EXPLICAȚII	01.01.2010		30.06.2010	
		Debit	Credit	Debit	Credit
1	Conturi la bănci în lei	54.845	-	464.489	-
2	Conturi la bănci în devize	247	-	279	-
3	Credite bancare pe termen scurt	-	816.155	-	-
4	Casa în lei	610	-	6.653	-
5	Alte valori	49.029	-	14.961	-
6	Avansuri de trezorerie	-	-	345	-
TOTAL		104.731	816.155	486.727	-

În categoria „Alte valori” în sold la 30.06.2010 de 14.960,59 lei sunt cuprinse următoarele:

- ❖ timbre fiscale și poștale – 30,00 lei
- ❖ tichete de masă – 10.507,60 lei
- ❖ banderole marcarea băuturi – 4.422,99 lei.

Din verificările efectuate, auditorul financiar constată concordanță între soldurile comunicate de către bancă prin extrasele de cont, respectiv soldul Registrului de casă și soldurile conturilor aferente preluate în balanțele de verificare contabile.

3. Verificarea datoriilor

La 30.06.2010, S.C. „SAB RĂDĂUȚI” S.A. înregistra în Situația activelor, datoriilor și capitalurilor proprii întocmită la această dată, datoriile în sumă totală de 1.406.710 lei în scădere față de începutul anului cu 40,48 %, când înregistrau 2.363.583 lei, cu următoarea evoluție și structură:

- lei -

Nr. crt.	DATORII	01.01.2010	30.06.2010	%
1	Datorii financiare	816.155	-	-
2	Furnizori	746.872	509.564	68,23
3	Datorii personal și asigurările sociale	355.657	315.430	88,69
4	Impozit pe profit	71.647	-	-
5	TVA de plată	105.022	110.853	105,55
6	Alte datorii față de stat	265.192	467.824	176,41
7	Creditori diverși	3.039	3.039	100,00
TOTAL		2.363.583	1.406.710	59,52

Furnizorii sunt în sumă totală de 509.563,77 lei reprezentând 36,22 % din totalul datoriilor, având următoarea structură:

- lei -

Furnizori	01.01.2010	30.06.2010
Furnizori	684.665,63	455.188,67
Furnizori facturi nesosite	62.206,13	54.375,10
Total	746.871,76	509.563,77

Din punctul de vedere al evaluării, datoriile sunt evidențiate la valoarea lor nominală.

4. Verificarea capitalurilor proprii

La 30.06.2010 capitalul social al S.C. „SAB RĂDĂUȚI” S.A este în sumă de 1.248.426 lei, respectiv 416.142 acțiuni cu o valoare nominală de 3 lei fiecare.

Acțiunile S.C. „SAB RĂDĂUȚI” S.A sunt nominative, sunt înscrise și se tranzacționează la Bursa de Valori București – Piața RASDAQ. Registrul acționarilor este ținut de S.C. Depozitarul Central S.A. București.

Structura sintetică a acționariatului S.C. „SAB RĂDĂUȚI” S.A. la data de 15.05.2010 este următoarea:

Acționar	Nr. acțiuni	%
SC Alexandrion Grup România	367.088	88,2122
Persoane fizice	49.054	11,7878
TOTAL	416.142	100,0000

Evoluția capitalurilor proprii în perioada 01.01.2010 – 30.06.2010

- lei -

Explicație	01.01.2010	Creșteri	Reduceri	30.06.2010
Capital subscris	1.248.426	-	-	1.248.426
Rezerve din reevaluare	362.580	-	-	362.580
Rezerve	8.569.530	813.061	-	9.382.591
Rezultat reportat	-	-	-	-
Rezultatul exercițiului	813.061	-	479.641	333.420
Repartizarea profitului	-	-	-	-
Capitaluri proprii	10.993.597	813.061	479.641	11.327.017

S.C. „SAB RĂDĂUȚI” S.A. înregistrează la 30.06.2010 rezerve în sumă totală de 9.382.590,79 lei, din care rezervele legale sunt în sumă de 249.685,20 lei și reprezintă 20,00 % din capitalul social.

5. Verificarea Contului de profit și pierdere

În perioada de analiză, S.C. „SAB RĂDĂUȚI” S.A. a realizat o cifră de afaceri de 7.053.658 lei, din care:

- lei -

Denumire indicatori	30.06.2009	30.06.2010	Abaterea absolută (+/-)
<i>Cifra de afaceri</i>	<i>8.163.819</i>	<i>7.053.658</i>	<i>-1.110.161</i>
<i>Producția vândută</i>	<i>7.837.125</i>	<i>6.750.639</i>	<i>-1.086.486</i>
<i>Venituri din vânzarea mărfurilor</i>	<i>326.694</i>	<i>363.640</i>	<i>36.946</i>
<i>Reduceri comerciale acordate</i>	-	<i>60.621</i>	-
Variația stocurilor	369.138	-323.698	-692.836
Producția imobilizată	26.348	13.095	-13.253
Alte venituri din exploatare	24.760	41.108	16.348
Venituri din exploatare - total	8.584.065	6.784.163	-1.799.902

Veniturile totale realizate în primul semestru din anul 2010 sunt în valoare de 6.809.681 lei, din care veniturile din exploatare reprezintă 99,63 % cu o valoare absolută de 6.784.163 lei.

Corespunzător veniturilor realizate, cheltuielile totale au scăzut în mărime relativă față de anul precedent în proporție de 20,34 %, respectiv de 8.039.290 lei la 6.403.980 lei.

Comparativ cu perioada de raportare precedentă, situația principalelor cheltuieli de exploatare se prezintă astfel:

- lei -

Indicatori	30.06.2009	30.06.2010	%
Cheltuieli cu materii prime și materiale	4.806.256	3.950.039	82,19
Cheltuieli cu energia și apa	236.600	270.457	114,31
Cheltuieli privind mărfurile	316.953	348.517	109,96
Ajustări de valoare privind imobilizările corporale și necorporale	221.419	219.387	99,08
Ajustări de valoare privind activele circulante	-	-10.211	-
Cheltuieli cu prestațiile externe	460.276	395.846	86,00
Cheltuieli cu personalul	1.530.098	1.083.346	70,80
Cheltuieli cu impozite și taxe	139.005	102.857	74,00
Alte cheltuieli	22.942	33.721	146,98

Activitatea de exploatare s-a finalizat cu un rezultat pozitiv de 390.204 lei, în scădere față de anul precedent când a înregistrat 850.516 lei.

Din activitatea financiară, societatea a realizat venituri în sumă de 25.518 lei cu un nivel al cheltuielilor financiare efectuate în cursul primului semestru al anului 2010 în sumă de 10.021 lei, fapt ce a condus la obținerea unui profit financiar de 15.497 lei. Veniturile financiare au provenit în principal din sconturi obținute, diferențe de curs valutar și din dobânzi, în timp ce cheltuielile financiare au fost determinate în principal de dobânzi.

Exercițiul economico – financiar încheiat la 30.06.2010 s-a finalizat cu un profit brut de 405.701 lei în scădere cu 29,79 % față de cel înregistrat în perioada de raportare precedentă – 577.848 lei.

6. Verificarea întocmirii situațiilor financiare în conformitate cu legislația în vigoare

În opinia noastră Situația activelor, datoriilor și capitalurilor proprii, ale societății la data de 30.06.2010, au fost întocmite de o manieră adecvată, sub toate aspectele semnificative în conformitate cu O.M.F Nr. 3055/2009 pentru aprobarea reglementărilor contabile conforme cu directivele europene, cu modificările și completările ulterioare și Legea contabilității nr. 82/1991, republicată.


Data: 30.07.2010

Comisia de audit intern

CODĂU STELIAN

SKOKAN NICOLAE

MOROȘANU TOADER




HOTĂRÂREA NR. 1/2010

Adunarea generală ordinară a acționarilor din data de 11.01.2010 de la S.C. SAB Rădăuți, cu sediul în municipiul Rădăuți, Calea Cernăuți, nr.47, înregistrată la Oficiul Registrul Comerțului de pe lângă Tribunalul Suceava sub nr. J33/21/1991, CUI 737852, legal constituită, cu unanimitate de voturi

HOTĂRĂȘTE:

1. Completarea Consiliului de Administrație cu un membru, urmare a vacanței unui post de administrator prin demisia din funcția de administrator la SC”SAB RĂDĂUȚI”S.A. a d-nei. Andronic Marilena. Noul administrator ales este dl. George Christoforidis.
2. Aprobarea datei de înregistrare propuse de Consiliul de Administrație de 28.01.2010, conform art. 238 din Legea nr. 297/2004.
3. Împuternicirea d-nei. Ec. Loghin Lăcrămioara – președinte al Consiliului de Administrație, care are funcția și de Director general al societății și a d-nei. Ec. Olenici Anișoara – Contabil șef al societății, să efectueze toate formalitățile necesare, să încheie și să semneze toate actele juridice necesare pentru ducerea la îndeplinire a hotărârilor acestei Adunări Generale Ordinare a Acționarilor.
4. Împuternicirea d-lui. Hulubiac Bogdan Mihai pentru efectuarea formalităților legale privind înregistrarea hotărârilor A.G.O.A. la Oficiul Registrului Comerțului

PREȘEDINTE,
Loghin Lăcrămioara



SECRETARIAT:

Adoliu Cristina

Hulubiac Bogdan